




Justiça Eleitoral - Divulgação de Resultado das Eleições 2014

Eleições Gerais 2014 1º Turno - Votação nominal - Deputado Federal 1.º Turno - PALMA / MG

	PALMA / MG - 1.º TURNO				Atualizado em 05/10/2014 22:34:25	
	Deputado Federal					

Seções (17)	Seq.	Núm.	Candidato	Partido/Coligação	Votação	% Válidos
Totalizadas	*0001	2505	MISAEEL VARELLA	DEM - DEM / PSDB / PP / PR / PSD / SD	1.259	31,82 %
17 (100,00%)	*0002	4550	RODRIGO DE CASTRO	PSDB - DEM / PSDB / PP / PR / PSD / SD	723	18,27 %
Não Totalizadas	*0003	1121	RENZO BRAZ	PP - DEM / PSDB / PP / PR / PSD / SD	610	15,42 %
0 (0,00%)	*0004	1500	LEONARDO QUINTÃO	PMDB - PT / PMDB / PC do B / PROS / PRB	141	3,56 %
Eleitorado (5.104)	*0005	1312	REGINALDO LOPES	PT - PT / PMDB / PC do B / PROS / PRB	129	3,26 %
Não Apurado	*0006	1314	MARGARIDA SALOMÃO	PT - PT / PMDB / PC do B / PROS / PRB	89	2,25 %
0 (0,00%)	*0007	1231	SUB-TENENTE GONZAGA	PDT - PPS / PV / PDT	56	1,42 %
Apurado	*0008	1145	LUIZ FERNANDO	PP - DEM / PSDB / PP / PR / PSD / SD	43	1,09 %
5.104 (100,00%)	*0009	1234	MARIO HERINGER	PDT - PPS / PV / PDT	32	0,81 %
Abstenção	*0010	3133	MARCELO ARO	PHS - PT do B / PRP / PHS / PEN	19	0,48 %
942 (18,46%)	*0011	4545	PAULO ABI-ACKEL	PSDB - DEM / PSDB / PP / PR / PSD / SD	18	0,45 %
Comparecimento	*0012	4555	MARCUS PESTANA	PSDB - DEM / PSDB / PP / PR / PSD / SD	16	0,40 %
4.162 (81,54%)	*0013	1315	PADRE JOÃO	PT - PT / PMDB / PC do B / PROS / PRB	16	0,40 %
Votos (4.162)	*0014	7070	LUIS TIBE	PT do B - PT do B / PRP / PHS / PEN	10	0,25 %
em Branco	*0015	4050	JULIO DELGADO	PSB - PSB / PPL / PRTB	9	0,23 %
130 (3,12%)	*0016	1433	EROS BIONDINI	PTB - PTB / PMN	9	0,23 %
Nulos	*0017	1391	WELITON PRADO	PT - PT / PMDB / PC do B / PROS / PRB	9	0,23 %
75 (1,80%)	*0018	4560	DOMINGOS SÁVIO	PSDB - DEM / PSDB / PP / PR / PSD / SD	7	0,18 %
Pendentes	*0019	2233	LINCOLN PORTELA	PR - DEM / PSDB / PP / PR / PSD / SD	6	0,15 %
0 (0,00%)	*0020	1111	DIMAS FABIANO	PP - DEM / PSDB / PP / PR / PSD / SD	6	0,15 %
Votos Válidos	*0021	1122	TONINHO PINHEIRO	PP - DEM / PSDB / PP / PR / PSD / SD	4	0,10 %
3.957 (95,07%)	*0022	1333	PATRUS ANANIAS	PT - PT / PMDB / PC do B / PROS / PRB	3	0,08 %
Nominais	*0023	1307	ODAIR CUNHA	PT - PT / PMDB / PC do B / PROS / PRB	3	0,08 %
3.644 (92,09%)	* Eleito					
de Legenda	# O candidato não teve seus votos totalizados devido a sua situação jurídica, à situação jurídica do seu partido ou a falecimento.					
313 (7,91%)						



Justiça Eleitoral - Divulgação de Resultado das Eleições 2014

Eleições Gerais 2014 1º Turno - Votação nominal - Deputado Federal 1.º Turno - PALMA / MG

		PALMA / MG - 1.º TURNO				Atualizado em	
		Deputado Federal				05/10/2014 22:34:25	
Seções (17)	Seq.	Núm.	Candidato	Partido/Coligação	Votação	% Válidos	
Totalizadas	*0024	1515	RODRIGO PACHECO	PMDB - PT / PMDB / PC do B / PROS / PRB	2	0,05 %	
17 (100,00%)	*0025	1311	GABRIEL GUIMARÃES	PT - PT / PMDB / PC do B / PROS / PRB	2	0,05 %	
Não Totalizadas	*0026	4566	BONIFÁCIO ANDRADA	PSDB - DEM / PSDB / PP / PR / PSD / SD	1	0,03 %	
0 (0,00%)	*0027	1511	MAURO LOPES	PMDB - PT / PMDB / PC do B / PROS / PRB	1	0,03 %	
Eleitorado (5.104)	*0028	1363	LEONARDO MONTEIRO	PT - PT / PMDB / PC do B / PROS / PRB	1	0,03 %	
Não Apurado	*0029	3333	DÂMINA PEREIRA	PMN - PTB / PMN	1	0,03 %	
0 (0,00%)	*0030	4535	EDUARDO BARBOSA	PSDB - DEM / PSDB / PP / PR / PSD / SD	1	0,03 %	
Apurado	*0031	2222	AELTON FREITAS	PR - DEM / PSDB / PP / PR / PSD / SD	1	0,03 %	
5.104 (100,00%)	*0032	2010	RAQUEL MUNIZ	PSC - PSC / PTC / PSL	1	0,03 %	
Abstenção	*0033	5555	DIEGO ANDRADE	PSD - DEM / PSDB / PP / PR / PSD / SD	1	0,03 %	
942 (18,46%)	*0034	1199	ODELMO LEÃO	PP - DEM / PSDB / PP / PR / PSD / SD	0	0,00 %	
Comparecimento	*0035	6565	JÔ MORAES	PC do B - PT / PMDB / PC do B / PROS / PRB	0	0,00 %	
4.162 (81,54%)	*0036	2555	CARLOS MELLES	DEM - DEM / PSDB / PP / PR / PSD / SD	0	0,00 %	
Votos (4.162)	*0037	1350	ADELMO LEAO	PT - PT / PMDB / PC do B / PROS / PRB	0	0,00 %	
em Branco	*0038	5545	MARCOS MONTES	PSD - DEM / PSDB / PP / PR / PSD / SD	0	0,00 %	
130 (3,12%)	*0039	1590	SARAIVA FELIPE	PMDB - PT / PMDB / PC do B / PROS / PRB	0	0,00 %	
Nulos	*0040	5550	JAIMINHO MARTINS	PSD - DEM / PSDB / PP / PR / PSD / SD	0	0,00 %	
75 (1,80%)	*0041	1907	DELEGADO EDSON MOREIRA	PTN - PTN / PSDC	0	0,00 %	
Pendentes	*0042	4010	TENENTE LÚCIO	PSB - PSB / PPL / PRTB	0	0,00 %	
0 (0,00%)	*0043	4311	FABINHO RAMALHO	PV - PPS / PV / PDT	0	0,00 %	
Votos Válidos	*0044	1580	LAUDÍVIO CARVALHO	PMDB - PT / PMDB / PC do B / PROS / PRB	0	0,00 %	
3.957 (95,07%)	*0045	7777	ZÉ SILVA	SD - DEM / PSDB / PP / PR / PSD / SD	0	0,00 %	
Nominais	*0046	2245	BILAC PINTO	PR - DEM / PSDB / PP / PR / PSD / SD	0	0,00 %	
3.644 (92,09%)	* Eleito						
de Legenda	# O candidato não teve seus votos totalizados devido a sua situação jurídica, à situação jurídica do seu partido ou a falecimento.						
313 (7,91%)							



Justiça Eleitoral - Divulgação de Resultado das Eleições 2014

Eleições Gerais 2014 1º Turno - Votação nominal - Deputado Federal 1.º Turno - PALMA / MG

		PALMA / MG - 1.º TURNO				Atualizado em	
		Deputado Federal				05/10/2014 22:34:25	
Seções (17)	Seq.	Núm.	Candidato	Partido/Coligação	Votação	% Válidos	
Totalizadas	*0047	1010	GEORGE HILTON	PRB - PT / PMDB / PC do B / PROS / PRB	0	0,00 %	
17 (100,00%)	*0048	4433	MARCELO ALVARO ANTONIO	PRP - PT do B / PRP / PHS / PEN	0	0,00 %	
Não Totalizadas	*0049	4044	STEFANO AGUIAR	PSB - PSB / PPL / PRTB	0	0,00 %	
0 (0,00%)	*0050	1330	MIGUEL CORREA	PT - PT / PMDB / PC do B / PROS / PRB	0	0,00 %	
Eleitorado (5.104)	*0051	1510	NEWTON CARDOSO JR	PMDB - PT / PMDB / PC do B / PROS / PRB	0	0,00 %	
Não Apurado	*0052	4520	CAIO NARCIO	PSDB - DEM / PSDB / PP / PR / PSD / SD	0	0,00 %	
0 (0,00%)	*0053	3645	BRUNNY	PTC - PSC / PTC / PSL	0	0,00 %	
Apurado	0054	6510	WADSON RIBEIRO	PC do B - PT / PMDB / PC do B / PROS / PRB	160	4,04 %	
5.104 (100,00%)	0055	2020	DR. BONI	PSC - PSC / PTC / PSL	94	2,38 %	
Abstenção	0056	5510	PAULO SIMÃO	PSD - DEM / PSDB / PP / PR / PSD / SD	27	0,68 %	
942 (18,46%)	0057	7012	PASTOR FRANKLIN LIMA	PT do B - PT do B / PRP / PHS / PEN	23	0,58 %	
Comparecimento	0058	4057	VILSON DA FETAEMG	PSB - PSB / PPL / PRTB	17	0,43 %	
4.162 (81,54%)	0059	1444	LUCIANO BRETAS - MÃE DA IGREJA	PTB - PTB / PMN	11	0,28 %	
Votos (4.162)	0060	2312	FABIO ANTONIO	PPS - PPS / PV / PDT	9	0,23 %	
em Branco	0061	4505	LUCIENE CRISTINE	PSDB - DEM / PSDB / PP / PR / PSD / SD	8	0,20 %	
130 (3,12%)	0062	5015	SARA AZEVEDO	PSOL - PSTU / PSOL	5	0,13 %	
Nulos	0063	5567	WALTER TOSTA	PSD - DEM / PSDB / PP / PR / PSD / SD	4	0,10 %	
75 (1,80%)	0064	7064	KELMA COSTA	PT do B - PT do B / PRP / PHS / PEN	4	0,10 %	
Pendentes	0065	1313	LINDOMAR GOMES	PT - PT / PMDB / PC do B / PROS / PRB	4	0,10 %	
0 (0,00%)	0066	2560	MARCO FELÍCIO	DEM - DEM / PSDB / PP / PR / PSD / SD	3	0,08 %	
Votos Válidos	0067	2323	LUZIA FERREIRA	PPS - PPS / PV / PDT	3	0,08 %	
3.957 (95,07%)	0068	1123	PEDRO ONZE	PP - DEM / PSDB / PP / PR / PSD / SD	3	0,08 %	
Nominais	0069	4533	GIOVANE GAVIO DO VOLEI	PSDB - DEM / PSDB / PP / PR / PSD / SD	3	0,08 %	
3.644 (92,09%)	* Eleito						
de Legenda	# O candidato não teve seus votos totalizados devido a sua situação jurídica, à situação jurídica do seu partido ou a falecimento.						
313 (7,91%)							



Justiça Eleitoral - Divulgação de Resultado das Eleições 2014

Eleições Gerais 2014 1º Turno - Votação nominal - Deputado Federal 1.º Turno - PALMA / MG

		PALMA / MG - 1.º TURNO				Atualizado em 05/10/2014 22:34:25	
		Deputado Federal					
Seções (17)	Seq.	Núm.	Candidato	Partido/Coligação	Votação	% Válidos	
Totalizadas	0070	2526	VITOR PENIDO	DEM - DEM / PSDB / PP / PR / PSD / SD	2	0,05 %	
17 (100,00%)	0071	1236	DOUTOR BETINHO	PDT - PPS / PV / PDT	2	0,05 %	
Não Totalizadas	0072	1505	CACILDA CARVALHO	PMDB - PT / PMDB / PC do B / PROS / PRB	2	0,05 %	
0 (0,00%)	0073	7010	CABO COELHO	PT do B - PT do B / PRP / PHS / PEN	2	0,05 %	
Eleitorado (5.104)	0074	2024	LULA DEFENSOR	PSC - PSC / PTC / PSL	2	0,05 %	
Não Apurado	0075	4042	LUCIANA ARCHETE	PSB - PSB / PPL / PRTB	2	0,05 %	
0 (0,00%)	0076	2525	JAIRO ATAIDE	DEM - DEM / PSDB / PP / PR / PSD / SD	1	0,03 %	
Apurado	0077	1331	NILMARIO MIRANDA	PT - PT / PMDB / PC do B / PROS / PRB	1	0,03 %	
5.104 (100,00%)	0078	4312	DR. FERNANDO MORAES	PV - PPS / PV / PDT	1	0,03 %	
Abstenção	0079	2520	ELMIRO NASCIMENTO	DEM - DEM / PSDB / PP / PR / PSD / SD	1	0,03 %	
942 (18,46%)	0080	4540	WALTINHO	PSDB - DEM / PSDB / PP / PR / PSD / SD	1	0,03 %	
Comparecimento	0081	1250	PROF.RAFAEL TEIXEIRA	PDT - PPS / PV / PDT	1	0,03 %	
4.162 (81,54%)	0082	2111	GERALDO FUMAÇA	PCB	1	0,03 %	
Votos (4.162)	0083	4510	MARIA LUCIA LIA	PSDB - DEM / PSDB / PP / PR / PSD / SD	1	0,03 %	
em Branco	0084	1501	WOSHINGTON CAPA	PMDB - PT / PMDB / PC do B / PROS / PRB	1	0,03 %	
130 (3,12%)	0085	1232	EDNA SARMENTO	PDT - PPS / PV / PDT	1	0,03 %	
Nulos	0086	1509	CÁTHIA ÍNDIO DO BRASIL	PMDB - PT / PMDB / PC do B / PROS / PRB	1	0,03 %	
75 (1,80%)	0087	9010	ADEMIR CAMILO	PROS - PT / PMDB / PC do B / PROS / PRB	1	0,03 %	
Pendentes	0088	2021	VANDERLEI TOMAZ	PSC - PSC / PTC / PSL	1	0,03 %	
0 (0,00%)	0089	1020	CORONEL RAMALHO	PRB - PT / PMDB / PC do B / PROS / PRB	1	0,03 %	
Votos Válidos	0090	1345	BLACK	PT - PT / PMDB / PC do B / PROS / PRB	1	0,03 %	
3.957 (95,07%)	0091	1478	ROSSY DA AUTO ESCOLA	PTB - PTB / PMN	1	0,03 %	
Nominais	0092	4530	ELBE BRANDÃO	PSDB - DEM / PSDB / PP / PR / PSD / SD	1	0,03 %	
3.644 (92,09%)	* Eleito						
de Legenda	# O candidato não teve seus votos totalizados devido a sua situação jurídica, à situação jurídica do seu partido ou a falecimento.						
313 (7,91%)							



Justiça Eleitoral - Divulgação de Resultado das Eleições 2014

Eleições Gerais 2014 1º Turno - Votação nominal - Deputado Federal 1.º Turno - PALMA / MG

		PALMA / MG - 1.º TURNO				Atualizado em	
		Deputado Federal				05/10/2014 22:34:25	
Seções (17)	Seq.	Núm.	Candidato	Partido/Coligação	Votação	% Válidos	
Totalizadas	0093	2350	HELIO COELHO	PPS - PPS / PV / PDT	1	0,03 %	
17 (100,00%)	0094	4314	PALHAÇO BREAK	PV - PPS / PV / PDT	1	0,03 %	
Não Totalizadas	0095	9090	GUSTAVO PIRES	PROS - PT / PMDB / PC do B / PROS / PRB	1	0,03 %	
0 (0,00%)	0096	7020	ROBERTO CARLOS	PT do B - PT do B / PRP / PHS / PEN	1	0,03 %	
Eleitorado (5.104)	0097	2500	LÉO NASCIMENTO	DEM - DEM / PSDB / PP / PR / PSD / SD	1	0,03 %	
Não Apurado	0098	3111	ANDRESSA FREIRE	PHS - PT do B / PRP / PHS / PEN	1	0,03 %	
0 (0,00%)	0099	1519	ALEXANDRE MARQUES	PMDB - PT / PMDB / PC do B / PROS / PRB	1	0,03 %	
Apurado	0100	7745	GUSTAVO PERRELLA	SD - DEM / PSDB / PP / PR / PSD / SD	1	0,03 %	
5.104 (100,00%)	#0101	1420	PEREIRA SANCHES	PTB - PTB / PMN	0	0,00 %	
Abstenção	0102	2360	HUMBERTO SOUTO	PPS - PPS / PV / PDT	0	0,00 %	
942 (18,46%)	0103	4053	THEREZINHA SANT'ANNA	PSB - PSB / PPL / PRTB	0	0,00 %	
Comparecimento	0104	4437	ALOYSIO CUNHA	PRP - PT do B / PRP / PHS / PEN	0	0,00 %	
4.162 (81,54%)	0105	2333	CYRANO	PPS - PPS / PV / PDT	0	0,00 %	
Votos (4.162)	0106	2399	PEDRO ALVARENGA	PPS - PPS / PV / PDT	0	0,00 %	
em Branco	0107	4004	TILDEN SANTIAGO	PSB - PSB / PPL / PRTB	0	0,00 %	
130 (3,12%)	#0108	3651	CARLOS WAGNER	PTC - PSC / PTC / PSL	0	0,00 %	
Nulos	0109	3613	ELIZABETH	PTC - PSC / PTC / PSL	0	0,00 %	
75 (1,80%)	0110	4033	GLEIBE TERRA	PSB - PSB / PPL / PRTB	0	0,00 %	
Pendentes	0111	4570	MARCIANO-JOSÉ MARCIANO	PSDB - DEM / PSDB / PP / PR / PSD / SD	0	0,00 %	
0 (0,00%)	0112	1533	PAULO TELLES	PMDB - PT / PMDB / PC do B / PROS / PRB	0	0,00 %	
Votos Válidos	0113	1945	ADILSON DA VALE VERDE	PTN - PTN / PSDC	0	0,00 %	
3.957 (95,07%)	0114	4528	DINAERTI CARVALHO	PSDB - DEM / PSDB / PP / PR / PSD / SD	0	0,00 %	
Nominais	0115	1570	SILAS BRASILEIRO	PMDB - PT / PMDB / PC do B / PROS / PRB	0	0,00 %	
3.644 (92,09%)	* Eleito						
de Legenda	# O candidato não teve seus votos totalizados devido a sua situação jurídica, à situação jurídica do seu partido ou a falecimento.						
313 (7,91%)							



Justiça Eleitoral - Divulgação de Resultado das Eleições 2014

Eleições Gerais 2014 1º Turno - Votação nominal - Deputado Federal 1.º Turno - PALMA / MG

		PALMA / MG - 1.º TURNO				Atualizado em	
		Deputado Federal				05/10/2014	
						22:34:25	
Seções (17)	Seq.	Núm.	Candidato	Partido/Coligação	Votação	% Válidos	
Totalizadas	0116	1280	BRANDÃO DA LIVRARIA	PDT - PPS / PV / PDT	0	0,00 %	
17 (100,00%)	0117	3123	ZÉ PRATES	PHS - PT do B / PRP / PHS / PEN	0	0,00 %	
Não Totalizadas	0118	4546	TÊCA	PSDB - DEM / PSDB / PP / PR / PSD / SD	0	0,00 %	
0 (0,00%)	0119	4554	DRA. WAL	PSDB - DEM / PSDB / PP / PR / PSD / SD	0	0,00 %	
Eleitorado (5.104)	0120	7082	MAURO IMOVEIS	PT do B - PT do B / PRP / PHS / PEN	0	0,00 %	
Não Apurado	0121	4513	CARLOS MOSCONI	PSDB - DEM / PSDB / PP / PR / PSD / SD	0	0,00 %	
0 (0,00%)	0122	3312	DETINHO	PMN - PTB / PMN	0	0,00 %	
Apurado	0123	2040	RAUL PLASSMANN	PSC - PSC / PTC / PSL	0	0,00 %	
5.104 (100,00%)	0124	1230	EUSTAQUIO BINI	PDT - PPS / PV / PDT	0	0,00 %	
Abstenção	0125	2737	MESTRE LÁZARO	PSDC - PTN / PSDC	0	0,00 %	
942 (18,46%)	0126	4032	ROBERTO GONÇALVES	PSB - PSB / PPL / PRTB	0	0,00 %	
Comparecimento	0127	1388	NILO SERGIO	PT - PT / PMDB / PC do B / PROS / PRB	0	0,00 %	
4.162 (81,54%)	0128	1240	WILSON CALIXTO	PDT - PPS / PV / PDT	0	0,00 %	
Votos (4.162)	0129	2034	RUTE OLIVEIRA	PSC - PSC / PTC / PSL	0	0,00 %	
em Branco	0130	1410	TONINHO MEDINA	PTB - PTB / PMN	0	0,00 %	
130 (3,12%)	0131	5540	GERALDO THADEU	PSD - DEM / PSDB / PP / PR / PSD / SD	0	0,00 %	
Nulos	0132	7089	EDSON SOARES	PT do B - PT do B / PRP / PHS / PEN	0	0,00 %	
75 (1,80%)	0133	1489	IARA MARTINS	PTB - PTB / PMN	0	0,00 %	
Pendentes	0134	3340	DR. MARCO ANTONIO	PMN - PTB / PMN	0	0,00 %	
0 (0,00%)	#0135	7088	JACIEL PEREIRA	PT do B - PT do B / PRP / PHS / PEN	0	0,00 %	
Votos Válidos	0136	4390	CELENE GOMES	PV - PPS / PV / PDT	0	0,00 %	
3.957 (95,07%)	0137	2340	ABDIAS BRAZ	PPS - PPS / PV / PDT	0	0,00 %	
Nominais	0138	3122	WANDERLINO TEIXEIRA	PHS - PT do B / PRP / PHS / PEN	0	0,00 %	
3.644 (92,09%)	* Eleito						
de Legenda	# O candidato não teve seus votos totalizados devido a sua situação jurídica, à situação jurídica do seu partido ou a falecimento.						
313 (7,91%)							



Justiça Eleitoral - Divulgação de Resultado das Eleições 2014

Eleições Gerais 2014 1º Turno - Votação nominal - Deputado Federal 1.º Turno - PALMA / MG

		PALMA / MG - 1.º TURNO				Atualizado em	
		Deputado Federal				05/10/2014	
						22:34:25	
Seções (17)	Seq.	Núm.	Candidato	Partido/Coligação	Votação	% Válidos	
Totalizadas	0139	2000	MOACIR COIMBRA BRASIL	PSC - PSC / PTC / PSL	0	0,00 %	
17 (100,00%)	0140	1305	GALILEU	PT - PT / PMDB / PC do B / PROS / PRB	0	0,00 %	
Não Totalizadas	0141	1332	DR. CARLOS EINSTEIN	PT - PT / PMDB / PC do B / PROS / PRB	0	0,00 %	
0 (0,00%)	0142	4077	ISAIAS SILVESTRE	PSB - PSB / PPL / PRTB	0	0,00 %	
Eleitorado (5.104)	0143	7002	PASTOR WANDER CARLOS	PT do B - PT do B / PRP / PHS / PEN	0	0,00 %	
Não Apurado	#0144	4328	REGINA OLIVEIRA	PV - PPS / PV / PDT	0	0,00 %	
0 (0,00%)	0145	4016	ANTONIO C DUARTE	PSB - PSB / PPL / PRTB	0	0,00 %	
Apurado	0146	2122	DR. ZOCRATO	PCB	0	0,00 %	
5.104 (100,00%)	0147	2077	HELENICE CUNHA	PSC - PSC / PTC / PSL	0	0,00 %	
Abstenção	0148	7016	PO ROYAL	PT do B - PT do B / PRP / PHS / PEN	0	0,00 %	
942 (18,46%)	0149	2828	DJALBERT JOSÉ DE ALMEIDA	PRTB - PSB / PPL / PRTB	0	0,00 %	
Comparecimento	0150	1513	HÉLIO COSTA	PMDB - PT / PMDB / PC do B / PROS / PRB	0	0,00 %	
4.162 (81,54%)	0151	4322	RANDOLFO BARBOSA (FICO)	PV - PPS / PV / PDT	0	0,00 %	
Votos (4.162)	0152	5454	FRANCISCO RUBIÓ	PPL - PSB / PPL / PRTB	0	0,00 %	
em Branco	0153	4345	MAURICIO VALLE	PV - PPS / PV / PDT	0	0,00 %	
130 (3,12%)	0154	4363	ELI MELO	PV - PPS / PV / PDT	0	0,00 %	
Nulos	0155	3344	LEONE MACIEL	PMN - PTB / PMN	0	0,00 %	
75 (1,80%)	0156	3310	PITANGUI	PMN - PTB / PMN	0	0,00 %	
Pendentes	0157	1477	ARQUIMEDES BORGES	PTB - PTB / PMN	0	0,00 %	
0 (0,00%)	0158	4380	MANOEL BISPO	PV - PPS / PV / PDT	0	0,00 %	
Votos Válidos	0159	7080	MELO	PT do B - PT do B / PRP / PHS / PEN	0	0,00 %	
3.957 (95,07%)	0160	5020	ALVARO LOBO	PSOL - PSTU / PSOL	0	0,00 %	
Nominais	0161	3678	CLAUDIO NAVES	PTC - PSC / PTC / PSL	0	0,00 %	
3.644 (92,09%)	* Eleito						
de Legenda	# O candidato não teve seus votos totalizados devido a sua situação jurídica, à situação jurídica do seu partido ou a falecimento.						
313 (7,91%)							



Justiça Eleitoral - Divulgação de Resultado das Eleições 2014

Eleições Gerais 2014 1º Turno - Votação nominal - Deputado Federal 1.º Turno - PALMA / MG

		PALMA / MG - 1.º TURNO				Atualizado em 05/10/2014 22:34:25	
		Deputado Federal					
Seções (17)	Seq.	Núm.	Candidato	Partido/Coligação	Votação	% Válidos	
Totalizadas	0162	2388	RAILDA FERNANDEZ	PPS - PPS / PV / PDT	0	0,00 %	
17 (100,00%)	0163	2514	ANTÔNIA DE JESUS	DEM - DEM / PSDB / PP / PR / PSD / SD	0	0,00 %	
Não Totalizadas	0164	3699	ROBERTO GONTIJO	PTC - PSC / PTC / PSL	0	0,00 %	
0 (0,00%)	0165	1770	JOSE ANTONIO MENDONÇA	PSL - PSC / PTC / PSL	0	0,00 %	
Eleitorado (5.104)	0166	2011	MARCIO CALAFIORI	PSC - PSC / PTC / PSL	0	0,00 %	
Não Apurado	0167	1402	DINA	PTB - PTB / PMN	0	0,00 %	
0 (0,00%)	0168	1360	CAROLINA	PT - PT / PMDB / PC do B / PROS / PRB	0	0,00 %	
Apurado	0169	4021	SONIA DE DEUS	PSB - PSB / PPL / PRTB	0	0,00 %	
5.104 (100,00%)	0170	1344	PEDRO BATISTA	PT - PT / PMDB / PC do B / PROS / PRB	0	0,00 %	
Abstenção	0171	4022	CELESTE FERNANDES	PSB - PSB / PPL / PRTB	0	0,00 %	
942 (18,46%)	0172	1953	HELIO LEITAO	PTN - PTN / PSDC	0	0,00 %	
Comparecimento	0173	1255	MANOEL NERES	PDT - PPS / PV / PDT	0	0,00 %	
4.162 (81,54%)	0174	1745	FÁTIMA TAVARES	PSL - PSC / PTC / PSL	0	0,00 %	
Votos (4.162)	0175	3618	CIDA EULALIO	PTC - PSC / PTC / PSL	0	0,00 %	
em Branco	0176	1211	URBANO	PDT - PPS / PV / PDT	0	0,00 %	
130 (3,12%)	0177	1254	CARLOS DIAMANTINO	PDT - PPS / PV / PDT	0	0,00 %	
Nulos	0178	7074	HIE HIE	PT do B - PT do B / PRP / PHS / PEN	0	0,00 %	
75 (1,80%)	0179	1993	ALAIDE PIMENTA	PTN - PTN / PSDC	0	0,00 %	
Pendentes	0180	7034	ORLANDO MONTEIRO	PT do B - PT do B / PRP / PHS / PEN	0	0,00 %	
0 (0,00%)	#0181	5044	JORGE TORQUATO	PSOL - PSTU / PSOL	0	0,00 %	
Votos Válidos	0182	1300	MARIA DO CARMO LARA	PT - PT / PMDB / PC do B / PROS / PRB	0	0,00 %	
3.957 (95,07%)	0183	1422	JORCELINO CARDOSO	PTB - PTB / PMN	0	0,00 %	
Nominais	0184	5509	JACINTA DE SETUBINHA	PSD - DEM / PSDB / PP / PR / PSD / SD	0	0,00 %	
3.644 (92,09%)	* Eleito						
de Legenda	# O candidato não teve seus votos totalizados devido a sua situação jurídica, à situação jurídica do seu partido ou a falecimento.						
313 (7,91%)							



Justiça Eleitoral - Divulgação de Resultado das Eleições 2014

Eleições Gerais 2014 1º Turno - Votação nominal - Deputado Federal 1.º Turno - PALMA / MG

		PALMA / MG - 1.º TURNO				Atualizado em 05/10/2014 22:34:25	
		Deputado Federal					
Seções (17)	Seq.	Núm.	Candidato	Partido/Coligação	Votação	% Válidos	
Totalizadas	0185	7090	PAULO RISSO	PT do B - PT do B / PRP / PHS / PEN	0	0,00 %	
17 (100,00%)	0186	3690	OVIMAR SOUTO - BOB	PTC - PSC / PTC / PSL	0	0,00 %	
Não Totalizadas	0187	1156	SÔNIA	PP - DEM / PSDB / PP / PR / PSD / SD	0	0,00 %	
0 (0,00%)	0188	4002	SAULO MIRANDA	PSB - PSB / PPL / PRTB	0	0,00 %	
Eleitorado (5.104)	0189	4445	ATALIBA	PRP - PT do B / PRP / PHS / PEN	0	0,00 %	
Não Apurado	0190	3607	SUELY GOMES	PTC - PSC / PTC / PSL	0	0,00 %	
0 (0,00%)	0191	7033	LIA MOVEIS	PT do B - PT do B / PRP / PHS / PEN	0	0,00 %	
Apurado	#0192	1347	ZÉ BONOMO	PT - PT / PMDB / PC do B / PROS / PRB	0	0,00 %	
5.104 (100,00%)	0193	1377	ENGENHEIRO GILSON QUEIROZ	PT - PT / PMDB / PC do B / PROS / PRB	0	0,00 %	
Abstenção	0194	2501	ZENILDA MARCHEZINE	DEM - DEM / PSDB / PP / PR / PSD / SD	0	0,00 %	
942 (18,46%)	0195	5070	ANGELO AMARO	PSOL - PSTU / PSOL	0	0,00 %	
Comparecimento	0196	1525	SÔNIA PINHO	PMDB - PT / PMDB / PC do B / PROS / PRB	0	0,00 %	
4.162 (81,54%)	0197	4054	PROFESSORA SOCORRO	PSB - PSB / PPL / PRTB	0	0,00 %	
Votos (4.162)	0198	1701	FABIO ZOOI	PSL - PSC / PTC / PSL	0	0,00 %	
em Branco	0199	3640	BISPO JOÃO GOMES DA SILVA	PTC - PSC / PTC / PSL	0	0,00 %	
130 (3,12%)	0200	2715	ONOFRE	PSDC - PTN / PSDC	0	0,00 %	
Nulos	0201	1113	SOCORRO SANFONEIRA	PP - DEM / PSDB / PP / PR / PSD / SD	0	0,00 %	
75 (1,80%)	0202	2345	DRA. REGINA CIOFFI	PPS - PPS / PV / PDT	0	0,00 %	
Pendentes	0203	7011	PROF SUPERVISORA LUCILIA OTONI	PT do B - PT do B / PRP / PHS / PEN	0	0,00 %	
0 (0,00%)	#0204	3660	CLARA	PTC - PSC / PTC / PSL	0	0,00 %	
Votos Válidos	0205	7009	REINALDO LIMA GALO	PT do B - PT do B / PRP / PHS / PEN	0	0,00 %	
3.957 (95,07%)	0206	7023	EDMUNDO CHOCOLATE MIGUEL	PT do B - PT do B / PRP / PHS / PEN	0	0,00 %	
Nominais	#0207	1015	ANDERSON ADAUTO	PRB - PT / PMDB / PC do B / PROS / PRB	0	0,00 %	
3.644 (92,09%)	* Eleito						
de Legenda	# O candidato não teve seus votos totalizados devido a sua situação jurídica, à situação jurídica do seu partido ou a falecimento.						
313 (7,91%)							



Justiça Eleitoral - Divulgação de Resultado das Eleições 2014

Eleições Gerais 2014 1º Turno - Votação nominal - Deputado Federal 1.º Turno - PALMA / MG

		PALMA / MG - 1.º TURNO				Atualizado em	
		Deputado Federal				05/10/2014	
						22:34:25	
Seções (17)	Seq.	Núm.	Candidato	Partido/Coligação	Votação	% Válidos	
Totalizadas	0208	5477	GERALDO DA CARROCERIA	PPL - PSB / PPL / PRTB	0	0,00 %	
17 (100,00%)	0209	2570	FATIMA VARGAS	DEM - DEM / PSDB / PP / PR / PSD / SD	0	0,00 %	
Não Totalizadas	0210	4039	NORMA MARIA LEÃO	PSB - PSB / PPL / PRTB	0	0,00 %	
0 (0,00%)	0211	7040	DOMINGOS DE CASTRO	PT do B - PT do B / PRP / PHS / PEN	0	0,00 %	
Eleitorado (5.104)	0212	3656	TONINHO JOSÉ	PTC - PSC / PTC / PSL	0	0,00 %	
Não Apurado	0213	1277	PASTOR OVÍDIO	PDT - PPS / PV / PDT	0	0,00 %	
0 (0,00%)	0214	2324	CARLINHOS FIO	PPS - PPS / PV / PDT	0	0,00 %	
Apurado	0215	1207	PROFESSORA ELISETE	PDT - PPS / PV / PDT	0	0,00 %	
5.104 (100,00%)	0216	4488	ADELMO	PRP - PT do B / PRP / PHS / PEN	0	0,00 %	
Abstenção	0217	1512	RONALDO BRAGA	PMDB - PT / PMDB / PC do B / PROS / PRB	0	0,00 %	
942 (18,46%)	0218	1224	ÁUREA CÂNDIDA	PDT - PPS / PV / PDT	0	0,00 %	
Comparecimento	0219	4008	GERALDO MAGELA CEGUINHO	PSB - PSB / PPL / PRTB	0	0,00 %	
4.162 (81,54%)	0220	3663	COMANDANTE FRANÇA	PTC - PSC / PTC / PSL	0	0,00 %	
Votos (4.162)	0221	1561	PASTOR JOSÉ MENDES PAPAGAIO	PMDB - PT / PMDB / PC do B / PROS / PRB	0	0,00 %	
em Branco	0222	2580	CRISTINA VILELA	DEM - DEM / PSDB / PP / PR / PSD / SD	0	0,00 %	
130 (3,12%)	0223	7024	CEM DA BICICLETA	PT do B - PT do B / PRP / PHS / PEN	0	0,00 %	
Nulos	0224	1045	FERNANDO FRANCO	PRB - PT / PMDB / PC do B / PROS / PRB	0	0,00 %	
75 (1,80%)	0225	1244	JUAREZ MUNIZ	PDT - PPS / PV / PDT	0	0,00 %	
Pendentes	0226	5412	MILENE	PPL - PSB / PPL / PRTB	0	0,00 %	
0 (0,00%)	0227	4344	ROMULO VENEROSO	PV - PPS / PV / PDT	0	0,00 %	
Votos Válidos	0228	2720	CHIBA	PSDC - PTN / PSDC	0	0,00 %	
3.957 (95,07%)	0229	5012	PROFESSOR MAURILO	PSOL - PSTU / PSOL	0	0,00 %	
Nominais	0230	4005	MARDELENE DA ROSA DE SARON	PSB - PSB / PPL / PRTB	0	0,00 %	
3.644 (92,09%)	* Eleito						
de Legenda	# O candidato não teve seus votos totalizados devido a sua situação jurídica, à situação jurídica do seu partido ou a falecimento.						
313 (7,91%)							



Justiça Eleitoral - Divulgação de Resultado das Eleições 2014

Eleições Gerais 2014 1º Turno - Votação nominal - Deputado Federal 1.º Turno - PALMA / MG

	PALMA / MG - 1.º TURNO					Atualizado em 05/10/2014 22:34:25
	Deputado Federal					
Seções (17)	Seq.	Núm.	Candidato	Partido/Coligação	Votação	% Válidos
Totalizadas	0231	5445	WALTER COSTA TENENTE CORONEL	PPL - PSB / PPL / PRTB	0	0,00 %
17 (100,00%)	0232	2328	ILDEIA OTTONI	PPS - PPS / PV / PDT	0	0,00 %
Não Totalizadas	0233	7027	ELIZA GALLO	PT do B - PT do B / PRP / PHS / PEN	0	0,00 %
0 (0,00%)	0234	5025	OTAGILDO	PSOL - PSTU / PSOL	0	0,00 %
Eleitorado (5.104)	#0235	4025	ALBERTINHO TAMEIRÃO	PSB - PSB / PPL / PRTB	0	0,00 %
Não Apurado	#0236	4013	ALEXANDRE KALIL	PSB - PSB / PPL / PRTB	0	0,00 %
0 (0,00%)	0237	5118	PATRICIA NESSIM	PEN - PT do B / PRP / PHS / PEN	0	0,00 %
Apurado	0238	3177	JOSE MARIA DE NOVA CONTAGEM	PHS - PT do B / PRP / PHS / PEN	0	0,00 %
5.104 (100,00%)	0239	7004	HELENA SANTOS	PT do B - PT do B / PRP / PHS / PEN	0	0,00 %
Abstenção	0240	7059	MADALENA GUALBERTO	PT do B - PT do B / PRP / PHS / PEN	0	0,00 %
942 (18,46%)	0241	1214	TIAO NETO	PDT - PPS / PV / PDT	0	0,00 %
Comparecimento	0242	3319	NEIDE TANNUS	PMN - PTB / PMN	0	0,00 %
4.162 (81,54%)	0243	7029	ISA MOTA	PT do B - PT do B / PRP / PHS / PEN	0	0,00 %
Votos (4.162)	0244	4011	ALOISIO SANTOS NEIVA	PSB - PSB / PPL / PRTB	0	0,00 %
em Branco	0245	1901	JAPAO	PTN - PTN / PSDC	0	0,00 %
130 (3,12%)	0246	7031	CELIA DA CRECHE	PT do B - PT do B / PRP / PHS / PEN	0	0,00 %
Nulos	#0247	2033	ZE CARLOS	PSC - PSC / PTC / PSL	0	0,00 %
75 (1,80%)	0248	4302	DIVA DA RECICLAGEM	PV - PPS / PV / PDT	0	0,00 %
Pendentes	0249	1616	VALÉRIO VIEIRA	PSTU - PSTU / PSOL	0	0,00 %
0 (0,00%)	0250	4019	LUCIA MARIA	PSB - PSB / PPL / PRTB	0	0,00 %
Votos Válidos	0251	3339	EVANILDA GOMES	PMN - PTB / PMN	0	0,00 %
3.957 (95,07%)	0252	7060	FERRARA	PT do B - PT do B / PRP / PHS / PEN	0	0,00 %
Nominais	0253	1301	CESAR CAROLINO	PT - PT / PMDB / PC do B / PROS / PRB	0	0,00 %
3.644 (92,09%)	* Eleito					
de Legenda	# O candidato não teve seus votos totalizados devido a sua situação jurídica, à situação jurídica do seu partido ou a falecimento.					
313 (7,91%)						



Justiça Eleitoral - Divulgação de Resultado das Eleições 2014

Eleições Gerais 2014 1º Turno - Votação nominal - Deputado Federal 1.º Turno - PALMA / MG

	PALMA / MG - 1.º TURNO					Atualizado em 05/10/2014 22:34:25
	Deputado Federal					

Seções (17)	Seq.	Núm.	Candidato	Partido/Coligação	Votação	% Válidos
Totalizadas	0254	1435	PENHA	PTB - PTB / PMN	0	0,00 %
17 (100,00%)	#0255	1405	ADÃO GOMES	PTB - PTB / PMN	0	0,00 %
Não Totalizadas	#0256	4315	IARINHA ESTEVES	PV - PPS / PV / PDT	0	0,00 %
0 (0,00%)	0257	4007	ELZI CANTORA	PSB - PSB / PPL / PRTB	0	0,00 %
Eleitorado (5.104)	#0258	5560	LUCIANO JOSE DE OLIVEIRA	PSD - DEM / PSDB / PP / PR / PSD / SD	0	0,00 %
Não Apurado	#0259	5544	PASCHOALIN	PSD - DEM / PSDB / PP / PR / PSD / SD	0	0,00 %
0 (0,00%)	0260	4404	NANCI	PRP - PT do B / PRP / PHS / PEN	0	0,00 %
Apurado	0261	5521	JOSÉ HUMBERTO	PSD - DEM / PSDB / PP / PR / PSD / SD	0	0,00 %
5.104 (100,00%)	0262	2300	STOESSEL VINHAS	PPS - PPS / PV / PDT	0	0,00 %
Abstenção	0263	5410	DR. GERALDO	PPL - PSB / PPL / PRTB	0	0,00 %
942 (18,46%)	0264	2707	ROSI DA SAÚDE	PSDC - PTN / PSDC	0	0,00 %
Comparecimento	0265	4035	SONIA TERRA	PSB - PSB / PPL / PRTB	0	0,00 %
4.162 (81,54%)	0266	5053	BIZUTE - LUIZ BIZUTE	PSOL - PSTU / PSOL	0	0,00 %
Votos (4.162)	0267	5010	LUIZ FERNANDO GOMES	PSOL - PSTU / PSOL	0	0,00 %
em Branco	0268	7083	LULUCA DA CRECHE	PT do B - PT do B / PRP / PHS / PEN	0	0,00 %
130 (3,12%)	0269	2014	MARCOS ALVIM	PSC - PSC / PTC / PSL	0	0,00 %
Nulos	0270	7001	DR RAIMUNDO SILVA	PT do B - PT do B / PRP / PHS / PEN	0	0,00 %
75 (1,80%)	0271	4099	HENRIQUE BARRETO	PSB - PSB / PPL / PRTB	0	0,00 %
Pendentes	0272	4043	MARIA ANDRADA	PSB - PSB / PPL / PRTB	0	0,00 %
0 (0,00%)	0273	7076	MIGUEL ANGELO	PT do B - PT do B / PRP / PHS / PEN	0	0,00 %
Votos Válidos	0274	3637	PASTOR GERALDO MAGELO	PTC - PSC / PTC / PSL	0	0,00 %
3.957 (95,07%)	0275	5480	PROFESSORA EDNA SALES	PPL - PSB / PPL / PRTB	0	0,00 %
Nominais	#0276	1001	RONALDO RESENDE	PRB - PT / PMDB / PC do B / PROS / PRB	0	0,00 %
3.644 (92,09%)	* Eleito					
de Legenda	# O candidato não teve seus votos totalizados devido a sua situação jurídica, à situação jurídica do seu partido ou a falecimento.					
313 (7,91%)						



Justiça Eleitoral - Divulgação de Resultado das Eleições 2014

Eleições Gerais 2014 1º Turno - Votação nominal - Deputado Federal 1.º Turno - PALMA / MG

		PALMA / MG - 1.º TURNO				Atualizado em	
		Deputado Federal				05/10/2014 22:34:25	
Seções (17)	Seq.	Núm.	Candidato	Partido/Coligação	Votação	% Válidos	
Totalizadas	0277	4515	MARIA APARECIDA VIEIRA	PSDB - DEM / PSDB / PP / PR / PSD / SD	0	0,00 %	
17 (100,00%)	0278	4517	TIA SONIA	PSDB - DEM / PSDB / PP / PR / PSD / SD	0	0,00 %	
Não Totalizadas	0279	5114	MARCELO BAETA AGENTE FEDERAL	PEN - PT do B / PRP / PHS / PEN	0	0,00 %	
0 (0,00%)	0280	3335	DR. GILBERTO BERNAL	PMN - PTB / PMN	0	0,00 %	
Eleitorado (5.104)	#0281	7000	DR. GERALDO HILARIO	PT do B - PT do B / PRP / PHS / PEN	0	0,00 %	
Não Apurado	0282	4599	FÁBIO	PSDB - DEM / PSDB / PP / PR / PSD / SD	0	0,00 %	
0 (0,00%)	0283	3621	WATSON AGUIAR	PTC - PSC / PTC / PSL	0	0,00 %	
Apurado	0284	5413	CANJUIQUINHA	PPL - PSB / PPL / PRTB	0	0,00 %	
5.104 (100,00%)	0285	2330	AÉCIO DE RIBEIRÃO DAS NEVES	PPS - PPS / PV / PDT	0	0,00 %	
Abstenção	#0286	4501	DINO	PSDB - DEM / PSDB / PP / PR / PSD / SD	0	0,00 %	
942 (18,46%)	0287	3300	MAURO BOMFIM	PMN - PTB / PMN	0	0,00 %	
Comparecimento	0288	1606	GILBERTO CUNHA	PSTU - PSTU / PSOL	0	0,00 %	
4.162 (81,54%)	#0289	4001	PASTOR AGUINALDO	PSB - PSB / PPL / PRTB	0	0,00 %	
Votos (4.162)	0290	1578	CROVYMARA	PMDB - PT / PMDB / PC do B / PROS / PRB	0	0,00 %	
em Branco	0291	4078	PROFESSOR JOSÉ LUIZ	PSB - PSB / PPL / PRTB	0	0,00 %	
130 (3,12%)	0292	1245	GELÉIA	PDT - PPS / PV / PDT	0	0,00 %	
Nulos	0293	1466	JOCANE	PTB - PTB / PMN	0	0,00 %	
75 (1,80%)	0294	2204	VALÉRIO NETO	PR - DEM / PSDB / PP / PR / PSD / SD	0	0,00 %	
Pendentes	0295	3633	MARÍLIA	PTC - PSC / PTC / PSL	0	0,00 %	
0 (0,00%)	0296	2840	MAURO DA 40	PRTB - PSB / PPL / PRTB	0	0,00 %	
Votos Válidos	0297	1366	CHIQUINHO MACIEL	PT - PT / PMDB / PC do B / PROS / PRB	0	0,00 %	
3.957 (95,07%)	0298	1711	DIVA DOMINGOS	PSL - PSC / PTC / PSL	0	0,00 %	
Nominais	0299	4567	BUENO BRANDÃO	PSDB - DEM / PSDB / PP / PR / PSD / SD	0	0,00 %	
3.644 (92,09%)	* Eleito						
de Legenda	# O candidato não teve seus votos totalizados devido a sua situação jurídica, à situação jurídica do seu partido ou a falecimento.						
313 (7,91%)							



Justiça Eleitoral - Divulgação de Resultado das Eleições 2014

Eleições Gerais 2014 1º Turno - Votação nominal - Deputado Federal 1.º Turno - PALMA / MG

		PALMA / MG - 1.º TURNO				Atualizado em 05/10/2014 22:34:25	
		Deputado Federal					
Seções (17)	Seq.	Núm.	Candidato	Partido/Coligação	Votação	% Válidos	
Totalizadas	0300	4070	CIDA	PSB - PSB / PPL / PRTB	0	0,00 %	
17 (100,00%)	0301	4006	SAOZINHA	PSB - PSB / PPL / PRTB	0	0,00 %	
Não Totalizadas	0302	2022	PROF. CARLOS FREDERICO CFRED	PSC - PSC / PTC / PSL	0	0,00 %	
0 (0,00%)	0303	1900	PASTOR WELLINGTON DO CREDEQ	PTN - PTN / PSDC	0	0,00 %	
Eleitorado (5.104)	0304	5050	MARIA DA CONSOLAÇÃO	PSOL - PSTU / PSOL	0	0,00 %	
Não Apurado	0305	3677	TANIA SOCIAL	PTC - PSC / PTC / PSL	0	0,00 %	
0 (0,00%)	0306	4411	RONALDO MARTINS	PRP - PT do B / PRP / PHS / PEN	0	0,00 %	
Apurado	0307	1265	NEGO ANJO	PDT - PPS / PV / PDT	0	0,00 %	
5.104 (100,00%)	0308	4000	DRA. SALMA	PSB - PSB / PPL / PRTB	0	0,00 %	
Abstenção	0309	7041	MURILINHO	PT do B - PT do B / PRP / PHS / PEN	0	0,00 %	
942 (18,46%)	0310	1302	JORGE PAULUCI	PT - PT / PMDB / PC do B / PROS / PRB	0	0,00 %	
Comparecimento	0311	7047	MARILIA SIMIM CONSELHEIRA	PT do B - PT do B / PRP / PHS / PEN	0	0,00 %	
4.162 (81,54%)	0312	1233	MOAMED RACHID	PDT - PPS / PV / PDT	0	0,00 %	
Votos (4.162)	0313	7752	LEDA BRAGA	SD - DEM / PSDB / PP / PR / PSD / SD	0	0,00 %	
em Branco	0314	1757	PROF LUIS ANTONIO	PSL - PSC / PTC / PSL	0	0,00 %	
130 (3,12%)	0315	1530	MARCO TÚLIO	PMDB - PT / PMDB / PC do B / PROS / PRB	0	0,00 %	
Nulos	0316	1717	TONINHO TIMBIRA	PSL - PSC / PTC / PSL	0	0,00 %	
75 (1,80%)	0317	1222	QUERUBIM	PDT - PPS / PV / PDT	0	0,00 %	
Pendentes	0318	2712	HELGA GREINER	PSDC - PTN / PSDC	0	0,00 %	
0 (0,00%)	0319	1712	MAGNOLIA SOUZA	PSL - PSC / PTC / PSL	0	0,00 %	
Votos Válidos	0320	2363	PAULO GLORIA	PPS - PPS / PV / PDT	0	0,00 %	
3.957 (95,07%)	0321	1640	VANGOGH	PSTU - PSTU / PSOL	0	0,00 %	
Nominais	0322	1722	CLAUDINÉ BATALHA	PSL - PSC / PTC / PSL	0	0,00 %	
3.644 (92,09%)	* Eleito						
de Legenda	# O candidato não teve seus votos totalizados devido a sua situação jurídica, à situação jurídica do seu partido ou a falecimento.						
313 (7,91%)							



Justiça Eleitoral - Divulgação de Resultado das Eleições 2014


Eleições Gerais 2014 1º Turno - Votação nominal - Deputado Federal 1.º Turno - PALMA / MG

		PALMA / MG - 1.º TURNO				Atualizado em 05/10/2014 22:34:25	
		Deputado Federal					
Seções (17)	Seq.	Núm.	Candidato	Partido/Coligação	Votação	% Válidos	
Totalizadas	0323	1591	MISTER M	PMDB - PT / PMDB / PC do B / PROS / PRB	0	0,00 %	
17 (100,00%)	0324	4325	ROMÁRIO	PV - PPS / PV / PDT	0	0,00 %	
Não Totalizadas	0325	1251	TOM ZÉ	PDT - PPS / PV / PDT	0	0,00 %	
0 (0,00%)	0326	3103	BISPO DAMASCENO	PHS - PT do B / PRP / PHS / PEN	0	0,00 %	
Eleitorado (5.104)	0327	5055	LOURIVAL	PSOL - PSTU / PSOL	0	0,00 %	
Não Apurado	0328	4040	XICA DA SILVA	PSB - PSB / PPL / PRTB	0	0,00 %	
0 (0,00%)	0329	2855	ZÉ MANOEL	PRTB - PSB / PPL / PRTB	0	0,00 %	
Apurado	0330	2016	GILBERTO PIRES	PSC - PSC / PTC / PSL	0	0,00 %	
5.104 (100,00%)	0331	2001	JULIO ALVES DA SILVA	PSC - PSC / PTC / PSL	0	0,00 %	
Abstenção	#0332	2820	ROBERTO SIMAO	PRTB - PSB / PPL / PRTB	0	0,00 %	
942 (18,46%)	0333	7026	CRISTINA FREITAS	PT do B - PT do B / PRP / PHS / PEN	0	0,00 %	
Comparecimento	0334	1924	MARIA COSTA	PTN - PTN / PSDC	0	0,00 %	
4.162 (81,54%)	0335	7042	BAIANA DO LUIS AMERICANO	PT do B - PT do B / PRP / PHS / PEN	0	0,00 %	
Votos (4.162)	0336	4422	NORMANDIA	PRP - PT do B / PRP / PHS / PEN	0	0,00 %	
em Branco	0337	1371	MARIA SOUZA	PT - PT / PMDB / PC do B / PROS / PRB	0	0,00 %	
130 (3,12%)	0338	7066	MARLUCE RODRIGUES	PT do B - PT do B / PRP / PHS / PEN	0	0,00 %	
Nulos	0339	4045	PROFESSORA MARA	PSB - PSB / PPL / PRTB	0	0,00 %	
75 (1,80%)	0340	5122	PROF. GEZIEL RAMOS	PEN - PT do B / PRP / PHS / PEN	0	0,00 %	
Pendentes	0341	1050	MEDEIROS	PRB - PT / PMDB / PC do B / PROS / PRB	0	0,00 %	
0 (0,00%)	0342	2356	PAULO VALLE	PPS - PPS / PV / PDT	0	0,00 %	
Votos Válidos	0343	1242	INDIA ALVES	PDT - PPS / PV / PDT	0	0,00 %	
3.957 (95,07%)	0344	4027	EDIVAM TEODORO	PSB - PSB / PPL / PRTB	0	0,00 %	
Nominais	0345	7077	FERNANDO BORJA	PT do B - PT do B / PRP / PHS / PEN	0	0,00 %	
3.644 (92,09%)	* Eleito						
de Legenda	# O candidato não teve seus votos totalizados devido a sua situação jurídica, à situação jurídica do seu partido ou a falecimento.						
313 (7,91%)							



Justiça Eleitoral - Divulgação de Resultado das Eleições 2014

Eleições Gerais 2014 1º Turno - Votação nominal - Deputado Federal 1.º Turno - PALMA / MG

		PALMA / MG - 1.º TURNO				Atualizado em 05/10/2014 22:34:25	
		Deputado Federal					
Seções (17)	Seq.	Núm.	Candidato	Partido/Coligação	Votação	% Válidos	
Totalizadas	0346	1399	ROSIANE APARECIDA	PT - PT / PMDB / PC do B / PROS / PRB	0	0,00 %	
17 (100,00%)	0347	9020	ADEIR BATISTA	PROS - PT / PMDB / PC do B / PROS / PRB	0	0,00 %	
Não Totalizadas	0348	1720	PEDRO WILSON	PSL - PSC / PTC / PSL	0	0,00 %	
0 (0,00%)	0349	7087	ELIAS GALDINO	PT do B - PT do B / PRP / PHS / PEN	0	0,00 %	
Eleitorado (5.104)	0350	1398	LAUDENY REGINA	PT - PT / PMDB / PC do B / PROS / PRB	0	0,00 %	
Não Apurado	0351	3345	JOÃO CHICO	PMN - PTB / PMN	0	0,00 %	
0 (0,00%)	0352	9088	JOAO PEREIRA	PROS - PT / PMDB / PC do B / PROS / PRB	0	0,00 %	
Apurado	0353	3611	DOUTOR FLÁVIO	PTC - PSC / PTC / PSL	0	0,00 %	
5.104 (100,00%)	0354	1710	JOSE ROBERTO FAGUNDES	PSL - PSC / PTC / PSL	0	0,00 %	
Abstenção	0355	1928	NANCY GOULART	PTN - PTN / PSDC	0	0,00 %	
942 (18,46%)	0356	1212	LAÉRCIO LETRO	PDT - PPS / PV / PDT	0	0,00 %	
Comparecimento	0357	1356	JOSE MARCIO	PT - PT / PMDB / PC do B / PROS / PRB	0	0,00 %	
4.162 (81,54%)	0358	1409	ELIZEU ASSIS	PTB - PTB / PMN	0	0,00 %	
Votos (4.162)	0359	4069	IRIS CHAVES	PSB - PSB / PPL / PRTB	0	0,00 %	
em Branco	0360	2067	PASTORA SILVANA	PSC - PSC / PTC / PSL	0	0,00 %	
130 (3,12%)	0361	7030	QUINQUINHA	PT do B - PT do B / PRP / PHS / PEN	0	0,00 %	
Nulos	0362	1440	JANDER FILARETTI	PTB - PTB / PMN	0	0,00 %	
75 (1,80%)	0363	1777	PROF. D. DILZA	PSL - PSC / PTC / PSL	0	0,00 %	
Pendentes	0364	1456	MAURA MACEDO	PTB - PTB / PMN	0	0,00 %	
0 (0,00%)	0365	1386	VANDERLEI SANTOS	PT - PT / PMDB / PC do B / PROS / PRB	0	0,00 %	
Votos Válidos	0366	1788	TUQUINHA	PSL - PSC / PTC / PSL	0	0,00 %	
3.957 (95,07%)	0367	1290	DINHO DO BAR	PDT - PPS / PV / PDT	0	0,00 %	
Nominais	0368	7727	CELIA BENEVIDES	SD - DEM / PSDB / PP / PR / PSD / SD	0	0,00 %	
3.644 (92,09%)	* Eleito						
de Legenda	# O candidato não teve seus votos totalizados devido a sua situação jurídica, à situação jurídica do seu partido ou a falecimento.						
313 (7,91%)							



Justiça Eleitoral - Divulgação de Resultado das Eleições 2014

Eleições Gerais 2014 1º Turno - Votação nominal - Deputado Federal 1.º Turno - PALMA / MG

		PALMA / MG - 1.º TURNO				Atualizado em 05/10/2014 22:34:25	
		Deputado Federal					
Seções (17)	Seq.	Núm.	Candidato	Partido/Coligação	Votação	% Válidos	
Totalizadas	0369	1602	ROBERTO VERÔNICA	PSTU - PSTU / PSOL	0	0,00 %	
17 (100,00%)	0370	7766	CORONEL MAC DOWEL	SD - DEM / PSDB / PP / PR / PSD / SD	0	0,00 %	
Não Totalizadas	0371	3600	DECINHO BARBEIRO	PTC - PSC / PTC / PSL	0	0,00 %	
0 (0,00%)	0372	3610	PASTOR EFRAIM LENINI	PTC - PSC / PTC / PSL	0	0,00 %	
Eleitorado (5.104)	0373	1702	MARCUS FRESSATI	PSL - PSC / PTC / PSL	0	0,00 %	
Não Apurado	0374	5113	CARLOS ALBERTO	PEN - PT do B / PRP / PHS / PEN	0	0,00 %	
0 (0,00%)	0375	3100	GUSTAVO MITRE	PHS - PT do B / PRP / PHS / PEN	0	0,00 %	
Apurado	0376	6569	CIDA VIEIRA	PC do B - PT / PMDB / PC do B / PROS / PRB	0	0,00 %	
5.104 (100,00%)	0377	1919	VILMAR DO SITRAMONTI	PTN - PTN / PSDC	0	0,00 %	
Abstenção	0378	2303	WANDERLEIA ENFERMEIRA	PPS - PPS / PV / PDT	0	0,00 %	
942 (18,46%)	0379	5077	ENEAS	PSOL - PSTU / PSOL	0	0,00 %	
Comparecimento	0380	2338	LUCAS MORAIS	PPS - PPS / PV / PDT	0	0,00 %	
4.162 (81,54%)	0381	1000	DRA. ARIADNA	PRB - PT / PMDB / PC do B / PROS / PRB	0	0,00 %	
Votos (4.162)	0382	3634	ROGÉRIO ALCÂNTARA POL. FEDERAL	PTC - PSC / PTC / PSL	0	0,00 %	
em Branco	0383	1210	EDNA SANTOS	PDT - PPS / PV / PDT	0	0,00 %	
130 (3,12%)	0384	3639	PASTOR WALTER MOURISSO	PTC - PSC / PTC / PSL	0	0,00 %	
Nulos	0385	1378	PEDRO ZACARIAS	PT - PT / PMDB / PC do B / PROS / PRB	0	0,00 %	
75 (1,80%)	0386	3644	BEL DETETIVE	PTC - PSC / PTC / PSL	0	0,00 %	
Pendentes	0387	1235	ROSANE LOIRINHA	PDT - PPS / PV / PDT	0	0,00 %	
0 (0,00%)	0388	7098	SANDRO ESPANTADO	PT do B - PT do B / PRP / PHS / PEN	0	0,00 %	
Votos Válidos	0389	1260	MAURÍLIO BARBOSA	PDT - PPS / PV / PDT	0	0,00 %	
3.957 (95,07%)	0390	1789	CLÉSIO DO SACOLÃO	PSL - PSC / PTC / PSL	0	0,00 %	
Nominais	0391	7015	JARI MENDONCA	PT do B - PT do B / PRP / PHS / PEN	0	0,00 %	
3.644 (92,09%)	* Eleito						
de Legenda	# O candidato não teve seus votos totalizados devido a sua situação jurídica, à situação jurídica do seu partido ou a falecimento.						
313 (7,91%)							



Justiça Eleitoral - Divulgação de Resultado das Eleições 2014


Eleições Gerais 2014 1º Turno - Votação nominal - Deputado Federal 1.º Turno - PALMA / MG

		PALMA / MG - 1.º TURNO				Atualizado em 05/10/2014 22:34:25	
		Deputado Federal					
Seções (17)	Seq.	Núm.	Candidato	Partido/Coligação	Votação	% Válidos	
Totalizadas	0392	1723	ANDREIA BOTELHO	PSL - PSC / PTC / PSL	0	0,00 %	
17 (100,00%)	0393	4090	ALVIMAR ROGERIO	PSB - PSB / PPL / PRTB	0	0,00 %	
Não Totalizadas	0394	1258	WANDERLEI TROUXE A SORTE	PDT - PPS / PV / PDT	0	0,00 %	
0 (0,00%)	#0395	7700	CEZINHA	SD - DEM / PSDB / PP / PR / PSD / SD	0	0,00 %	
Eleitorado (5.104)	0396	1215	VALTER FILHO	PDT - PPS / PV / PDT	0	0,00 %	
Não Apurado	0397	2307	ANDREA NEVES	PPS - PPS / PV / PDT	0	0,00 %	
0 (0,00%)	0398	5170	DALTON HENRIQUE DE ALBUQUERQUE	PEN - PT do B / PRP / PHS / PEN	0	0,00 %	
Apurado	0399	1978	CABO CAMARGO	PTN - PTN / PSDC	0	0,00 %	
5.104 (100,00%)	0400	3636	WELTON MANSO	PTC - PSC / PTC / PSL	0	0,00 %	
Abstenção	0401	4051	EVANDRO PEDRAS MARTELINHO	PSB - PSB / PPL / PRTB	0	0,00 %	
942 (18,46%)	0402	1013	ZÉ FRANCISCO	PRB - PT / PMDB / PC do B / PROS / PRB	0	0,00 %	
Comparecimento	0403	3612	ANDREIA PACHECO	PTC - PSC / PTC / PSL	0	0,00 %	
4.162 (81,54%)	0404	1390	CARLOS DO MG	PT - PT / PMDB / PC do B / PROS / PRB	0	0,00 %	
Votos (4.162)	0405	1200	DR.ATILAS	PDT - PPS / PV / PDT	0	0,00 %	
em Branco	0406	1980	GIOVANI BATISTA	PTN - PTN / PSDC	0	0,00 %	
130 (3,12%)	0407	3646	DIVINO	PTC - PSC / PTC / PSL	0	0,00 %	
Nulos	0408	7014	CRESTON (TECO)	PT do B - PT do B / PRP / PHS / PEN	0	0,00 %	
75 (1,80%)	0409	2322	EDENILSON DURÃES	PPS - PPS / PV / PDT	0	0,00 %	
Pendentes	0410	3619	ESIO LEVINO	PTC - PSC / PTC / PSL	0	0,00 %	
0 (0,00%)	0411	1299	JEFINHO	PDT - PPS / PV / PDT	0	0,00 %	
Votos Válidos	0412	1252	JANETE CHAGAS	PDT - PPS / PV / PDT	0	0,00 %	
3.957 (95,07%)	0413	2133	LENINHA	PCB	0	0,00 %	
Nominais	0414	3116	KENNYA CRISTINA	PHS - PT do B / PRP / PHS / PEN	0	0,00 %	
3.644 (92,09%)	* Eleito						
de Legenda	# O candidato não teve seus votos totalizados devido a sua situação jurídica, à situação jurídica do seu partido ou a falecimento.						
313 (7,91%)							



Justiça Eleitoral - Divulgação de Resultado das Eleições 2014

Eleições Gerais 2014 1º Turno - Votação nominal - Deputado Federal 1.º Turno - PALMA / MG

		PALMA / MG - 1.º TURNO				Atualizado em	
		Deputado Federal				05/10/2014 22:34:25	
Seções (17)	Seq.	Núm.	Candidato	Partido/Coligação	Votação	% Válidos	
Totalizadas	0415	1611	PAULINHO GABRIEL	PSTU - PSTU / PSOL	0	0,00 %	
17 (100,00%)	0416	1715	IRMÃO NELSON	PSL - PSC / PTC / PSL	0	0,00 %	
Não Totalizadas	0417	7036	HELVECIO DA COBAL	PT do B - PT do B / PRP / PHS / PEN	0	0,00 %	
0 (0,00%)	0418	7072	ADRIAN PAZ	PT do B - PT do B / PRP / PHS / PEN	0	0,00 %	
Eleitorado (5.104)	0419	1780	JEFFERSON BASTOS	PSL - PSC / PTC / PSL	0	0,00 %	
Não Apurado	0420	3346	MOABE SIDONIO	PMN - PTB / PMN	0	0,00 %	
0 (0,00%)	0421	7081	ADMAR SOARES	PT do B - PT do B / PRP / PHS / PEN	0	0,00 %	
Apurado	0422	7057	CELTON MESQUITA	PT do B - PT do B / PRP / PHS / PEN	0	0,00 %	
5.104 (100,00%)	0423	2777	RENATO TI REI	PSDC - PTN / PSDC	0	0,00 %	
Abstenção	0424	1927	CLAUDIA SANTOS	PTN - PTN / PSDC	0	0,00 %	
942 (18,46%)	0425	1747	CARLOS CUNHA	PSL - PSC / PTC / PSL	0	0,00 %	
Comparecimento	0426	4353	VICENTE MARINHO MOTORISTA	PV - PPS / PV / PDT	0	0,00 %	
4.162 (81,54%)	0427	1569	JAMIR ANDRADE	PMDB - PT / PMDB / PC do B / PROS / PRB	0	0,00 %	
Votos (4.162)	0428	1933	PAULO ELETRECISTA	PTN - PTN / PSDC	0	0,00 %	
em Branco	0429	3363	ZEZÉ DO SALÃO	PMN - PTB / PMN	0	0,00 %	
130 (3,12%)	0430	4326	ADRIANINHA MARQUES	PV - PPS / PV / PDT	0	0,00 %	
Nulos	0431	1317	AUGUSTA ROCHA	PT - PT / PMDB / PC do B / PROS / PRB	0	0,00 %	
75 (1,80%)	0432	4544	ASSIS MINEIRO BRASIL	PSDB - DEM / PSDB / PP / PR / PSD / SD	0	0,00 %	
Pendentes	0433	5444	SIDENIR É SOLUÇÃO	PPL - PSB / PPL / PRTB	0	0,00 %	
0 (0,00%)	0434	4018	RICARDO LOBATO	PSB - PSB / PPL / PRTB	0	0,00 %	
Votos Válidos	0435	1790	SARGENTO FRAGA ALPES	PSL - PSC / PTC / PSL	0	0,00 %	
3.957 (95,07%)	0436	1267	ALDENI GUERRA	PDT - PPS / PV / PDT	0	0,00 %	
Nominais	0437	5530	NILZETE BANDEIRA	PSD - DEM / PSDB / PP / PR / PSD / SD	0	0,00 %	
3.644 (92,09%)	* Eleito						
de Legenda	# O candidato não teve seus votos totalizados devido a sua situação jurídica, à situação jurídica do seu partido ou a falecimento.						
313 (7,91%)							



Justiça Eleitoral - Divulgação de Resultado das Eleições 2014

Eleições Gerais 2014 1º Turno - Votação nominal - Deputado Federal 1.º Turno - PALMA / MG

		PALMA / MG - 1.º TURNO				Atualizado em	
		Deputado Federal				05/10/2014 22:34:25	
Seções (17)	Seq.	Núm.	Candidato	Partido/Coligação	Votação	% Válidos	
Totalizadas	0438	7707	LEONARDO BARROS	SD - DEM / PSDB / PP / PR / PSD / SD	0	0,00 %	
17 (100,00%)	0439	4030	ALAERSON CHAVES	PSB - PSB / PPL / PRTB	0	0,00 %	
Não Totalizadas	0440	1213	ROBÉSIO	PDT - PPS / PV / PDT	0	0,00 %	
0 (0,00%)	0441	1540	ILANA ARAÚJO	PMDB - PT / PMDB / PC do B / PROS / PRB	0	0,00 %	
Eleitorado (5.104)	0442	4355	ALEXANDRE QUARESMA	PV - PPS / PV / PDT	0	0,00 %	
Não Apurado	0443	3366	SGT. GILBERTO	PMN - PTB / PMN	0	0,00 %	
0 (0,00%)	0444	3144	WEDERSON MOREIRA	PHS - PT do B / PRP / PHS / PEN	0	0,00 %	
Apurado	0445	4055	CAPITÃO COSTA JÚNIOR	PSB - PSB / PPL / PRTB	0	0,00 %	
5.104 (100,00%)	0446	3670	ALEXANDRE GOMES	PTC - PSC / PTC / PSL	0	0,00 %	
Abstenção	0447	1921	CARLOS FERREIRA	PTN - PTN / PSDC	0	0,00 %	
942 (18,46%)	0448	3140	JOAQUIM ARAGUAIA	PHS - PT do B / PRP / PHS / PEN	0	0,00 %	
Comparecimento	0449	7003	CLOVIS GARCIA	PT do B - PT do B / PRP / PHS / PEN	0	0,00 %	
4.162 (81,54%)	0450	1100	RENATO ANDRADE	PP - DEM / PSDB / PP / PR / PSD / SD	0	0,00 %	
Votos (4.162)	0451	2868	LUCAS GOMES ARCANJO	PRTB - PSB / PPL / PRTB	0	0,00 %	
em Branco	0452	1618	MAX MOL	PSTU - PSTU / PSOL	0	0,00 %	
130 (3,12%)	#0453	4009	RUY MOREIRA	PSB - PSB / PPL / PRTB	0	0,00 %	
Nulos	0454	1740	JUNINHO BEREGENO	PSL - PSC / PTC / PSL	0	0,00 %	
75 (1,80%)	0455	3114	JULIANE LOURDES SILVA	PHS - PT do B / PRP / PHS / PEN	0	0,00 %	
Pendentes	0456	3672	JACKSON MOTOBOY	PTC - PSC / PTC / PSL	0	0,00 %	
0 (0,00%)	0457	1206	DR. RICARDO SARAIVA	PDT - PPS / PV / PDT	0	0,00 %	
Votos Válidos	0458	7093	SIDNEY LIMA	PT do B - PT do B / PRP / PHS / PEN	0	0,00 %	
3.957 (95,07%)	0459	3313	RENATO FABIANO	PMN - PTB / PMN	0	0,00 %	
Nominais	0460	2700	MARCIO NOBRE	PSDC - PTN / PSDC	0	0,00 %	
3.644 (92,09%)	* Eleito						
de Legenda	# O candidato não teve seus votos totalizados devido a sua situação jurídica, à situação jurídica do seu partido ou a falecimento.						
313 (7,91%)							



Justiça Eleitoral - Divulgação de Resultado das Eleições 2014

Eleições Gerais 2014 1º Turno - Votação nominal - Deputado Federal 1.º Turno - PALMA / MG

		PALMA / MG - 1.º TURNO				Atualizado em	
		Deputado Federal				05/10/2014	
						22:34:25	
Seções (17)	Seq.	Núm.	Candidato	Partido/Coligação	Votação	% Válidos	
Totalizadas	0461	1545	GI FERREIRA	PMDB - PT / PMDB / PC do B / PROS / PRB	0	0,00 %	
17 (100,00%)	0462	4383	MARIA APARECIDA	PV - PPS / PV / PDT	0	0,00 %	
Não Totalizadas	0463	4056	WANDER DAMASCENO	PSB - PSB / PPL / PRTB	0	0,00 %	
0 (0,00%)	0464	3680	ÁDILA NEVES	PTC - PSC / PTC / PSL	0	0,00 %	
Eleitorado (5.104)	0465	7019	CESINHA DA AUTO ESCOLA	PT do B - PT do B / PRP / PHS / PEN	0	0,00 %	
Não Apurado	0466	1633	HUENDER FRANCO ADVOGADO	PSTU - PSTU / PSOL	0	0,00 %	
0 (0,00%)	0467	1951	CIRLAINE LIBERATO	PTN - PTN / PSDC	0	0,00 %	
Apurado	0468	7092	REGINALDO ROSSI	PT do B - PT do B / PRP / PHS / PEN	0	0,00 %	
5.104 (100,00%)	0469	4393	SARGENTO CARLOS	PV - PPS / PV / PDT	0	0,00 %	
Abstenção	0470	1400	VILSON ANTÔNIO	PTB - PTB / PMN	0	0,00 %	
942 (18,46%)	0471	7789	DR GRILO	SD - DEM / PSDB / PP / PR / PSD / SD	0	0,00 %	
Comparecimento	0472	1631	STENIO DA PROTESE	PSTU - PSTU / PSOL	0	0,00 %	
4.162 (81,54%)	0473	7008	EDUARDO MAIA	PT do B - PT do B / PRP / PHS / PEN	0	0,00 %	
Votos (4.162)	0474	1972	CARLOS TABORDA	PTN - PTN / PSDC	0	0,00 %	
em Branco	0475	1077	PASTOR ALEXANDRE AMORIM	PRB - PT / PMDB / PC do B / PROS / PRB	0	0,00 %	
130 (3,12%)	0476	5421	LUCIANA VAZ	PPL - PSB / PPL / PRTB	0	0,00 %	
Nulos	0477	7045	ELISEU PERUEIRO	PT do B - PT do B / PRP / PHS / PEN	0	0,00 %	
75 (1,80%)	0478	2852	ANGELA MARIA	PRTB - PSB / PPL / PRTB	0	0,00 %	
Pendentes	0479	4041	VAGUINHO A FORÇA DO POVO	PSB - PSB / PPL / PRTB	0	0,00 %	
0 (0,00%)	0480	3132	WIRIS	PHS - PT do B / PRP / PHS / PEN	0	0,00 %	
Votos Válidos	0481	4014	REGILAINE PITORRA	PSB - PSB / PPL / PRTB	0	0,00 %	
3.957 (95,07%)	0482	3131	ALEXANDRE MAGNO	PHS - PT do B / PRP / PHS / PEN	0	0,00 %	
Nominais	0483	4067	ADRIANO FERREIRA	PSB - PSB / PPL / PRTB	0	0,00 %	
3.644 (92,09%)	* Eleito						
de Legenda	# O candidato não teve seus votos totalizados devido a sua situação jurídica, à situação jurídica do seu partido ou a falecimento.						
313 (7,91%)							



Justiça Eleitoral - Divulgação de Resultado das Eleições 2014

Eleições Gerais 2014 1º Turno - Votação nominal - Deputado Federal 1.º Turno - PALMA / MG

		PALMA / MG - 1.º TURNO				Atualizado em	
		Deputado Federal				05/10/2014	
						22:34:25	
Seções (17)	Seq.	Núm.	Candidato	Partido/Coligação	Votação	% Válidos	
Totalizadas	0484	7734	MAURO CESAR	SD - DEM / PSDB / PP / PR / PSD / SD	0	0,00 %	
17 (100,00%)	#0485	1002	ANGELA MAIRINK	PRB - PT / PMDB / PC do B / PROS / PRB	0	0,00 %	
Não Totalizadas	0486	4066	SANDRO COELHO	PSB - PSB / PPL / PRTB	0	0,00 %	
0 (0,00%)	0487	2511	MAURO	DEM - DEM / PSDB / PP / PR / PSD / SD	0	0,00 %	
Eleitorado (5.104)	0488	2311	SARGENTO ARISTÓTELES	PPS - PPS / PV / PDT	0	0,00 %	
Não Apurado	0489	1615	STÊNIA JOURINK	PSTU - PSTU / PSOL	0	0,00 %	
0 (0,00%)	0490	5415	WILLIAN PADEIRO	PPL - PSB / PPL / PRTB	0	0,00 %	
Apurado	0491	4333	RENATO GOMES	PV - PPS / PV / PDT	0	0,00 %	
5.104 (100,00%)	0492	5100	MARCOS TULIO	PEN - PT do B / PRP / PHS / PEN	0	0,00 %	
Abstenção	0493	2012	JOSE DO CARMO	PSC - PSC / PTC / PSL	0	0,00 %	
942 (18,46%)	0494	1353	ROGÉRIO	PT - PT / PMDB / PC do B / PROS / PRB	0	0,00 %	
Comparecimento	0495	2212	EVANDRO MIZAEEL	PR - DEM / PSDB / PP / PR / PSD / SD	0	0,00 %	
4.162 (81,54%)	0496	1960	LUCIANO	PTN - PTN / PSDC	0	0,00 %	
Votos (4.162)	0497	2100	RAIR ANICIO	PCB	0	0,00 %	
em Branco	0498	4587	JOICE MANGABEIRA	PSDB - DEM / PSDB / PP / PR / PSD / SD	0	0,00 %	
130 (3,12%)	0499	1975	NILSON	PTN - PTN / PSDC	0	0,00 %	
Nulos	0500	1310	RODRIGO CAMPOS	PT - PT / PMDB / PC do B / PROS / PRB	0	0,00 %	
75 (1,80%)	0501	2030	MARILZA FIGUEIREDO	PSC - PSC / PTC / PSL	0	0,00 %	
Pendentes	0502	4085	KEZIM MARTINS	PSB - PSB / PPL / PRTB	0	0,00 %	
0 (0,00%)	0503	3609	MARCOS MOURA	PTC - PSC / PTC / PSL	0	0,00 %	
Votos Válidos	0504	7017	JOSE RENATO BENCAO	PT do B - PT do B / PRP / PHS / PEN	0	0,00 %	
3.957 (95,07%)	0505	3650	SANDRA LAS CASAS	PTC - PSC / PTC / PSL	0	0,00 %	
Nominais	0506	1455	EDNEIA LIMA	PTB - PTB / PMN	0	0,00 %	
3.644 (92,09%)	* Eleito						
de Legenda	# O candidato não teve seus votos totalizados devido a sua situação jurídica, à situação jurídica do seu partido ou a falecimento.						
313 (7,91%)							



Justiça Eleitoral - Divulgação de Resultado das Eleições 2014

Eleições Gerais 2014 1º Turno - Votação nominal - Deputado Federal 1.º Turno - PALMA / MG

		PALMA / MG - 1.º TURNO				Atualizado em 05/10/2014 22:34:25	
		Deputado Federal					
Seções (17)	Seq.	Núm.	Candidato	Partido/Coligação	Votação	% Válidos	
Totalizadas	0507	1721	ANINHA DO NAÚTICO	PSL - PSC / PTC / PSL	0	0,00 %	
17 (100,00%)	0508	1700	GLEISER BORONI	PSL - PSC / PTC / PSL	0	0,00 %	
Não Totalizadas	0509	7709	NEUSA ALVES	SD - DEM / PSDB / PP / PR / PSD / SD	0	0,00 %	
0 (0,00%)	0510	1292	ANDRESA	PDT - PPS / PV / PDT	0	0,00 %	
Eleitorado (5.104)	0511	1414	RICARDO ASSUNÇÃO	PTB - PTB / PMN	0	0,00 %	
Não Apurado	0512	1238	CABO SILVIO CESAR	PDT - PPS / PV / PDT	0	0,00 %	
0 (0,00%)	0513	4034	MARCELO DA S.A ADVOCACIA	PSB - PSB / PPL / PRTB	0	0,00 %	
Apurado	0514	3630	ANGELA FIA	PTC - PSC / PTC / PSL	0	0,00 %	
5.104 (100,00%)	0515	3390	MARCIO MARTINS	PMN - PTB / PMN	0	0,00 %	
Abstenção	0516	1750	ADEILSON GAGUINHO	PSL - PSC / PTC / PSL	0	0,00 %	
942 (18,46%)	0517	7007	FYLÉ DO BARRETÃO	PT do B - PT do B / PRP / PHS / PEN	0	0,00 %	
Comparecimento	0518	5028	BARTOLOMEU FIGUEIREDO - BARTO	PSOL - PSTU / PSOL	0	0,00 %	
4.162 (81,54%)	0519	1601	GUSTAVO OLÍMPIO	PSTU - PSTU / PSOL	0	0,00 %	
Votos (4.162)	0520	5123	RICARDO PEDROSA	PEN - PT do B / PRP / PHS / PEN	0	0,00 %	
em Branco	0521	7037	PROFESSORA THAIS	PT do B - PT do B / PRP / PHS / PEN	0	0,00 %	
130 (3,12%)	0522	7055	RENATA DO OTONI	PT do B - PT do B / PRP / PHS / PEN	0	0,00 %	
Nulos	0523	4340	LAURENCE BORGES	PV - PPS / PV / PDT	0	0,00 %	
75 (1,80%)	0524	9015	SANDRA DE SOUZA	PROS - PT / PMDB / PC do B / PROS / PRB	0	0,00 %	
Pendentes	0525	6530	WILIAM RODRIGUES	PC do B - PT / PMDB / PC do B / PROS / PRB	0	0,00 %	
0 (0,00%)	0526	4017	PROFESSORA MARIENE	PSB - PSB / PPL / PRTB	0	0,00 %	
Votos Válidos	0527	2929	ROBSON RASTAFARI	PCO	0	0,00 %	
3.957 (95,07%)	0528	7747	FABIANO DINIZ	SD - DEM / PSDB / PP / PR / PSD / SD	0	0,00 %	
Nominais	0529	1522	BRENO CARONE	PMDB - PT / PMDB / PC do B / PROS / PRB	0	0,00 %	
3.644 (92,09%)	* Eleito						
de Legenda	# O candidato não teve seus votos totalizados devido a sua situação jurídica, à situação jurídica do seu partido ou a falecimento.						
313 (7,91%)							



Justiça Eleitoral - Divulgação de Resultado das Eleições 2014

Eleições Gerais 2014 1º Turno - Votação nominal - Deputado Federal 1.º Turno - PALMA / MG

		PALMA / MG - 1.º TURNO				Atualizado em	
		Deputado Federal				05/10/2014	
						22:34:25	
Seções (17)	Seq.	Núm.	Candidato	Partido/Coligação	Votação	% Válidos	
Totalizadas	0530	3635	PASTOR MARCELO	PTC - PSC / PTC / PSL	0	0,00 %	
17 (100,00%)	0531	3305	REGINA ANJOS	PMN - PTB / PMN	0	0,00 %	
Não Totalizadas	0532	1203	CABO MATEUS	PDT - PPS / PV / PDT	0	0,00 %	
0 (0,00%)	0533	1278	EVELIN	PDT - PPS / PV / PDT	0	0,00 %	
Eleitorado (5.104)	0534	4080	GUSTAVO CESAR OLIVEIRA	PSB - PSB / PPL / PRTB	0	0,00 %	
Não Apurado	0535	3652	IRACI CHAVES	PTC - PSC / PTC / PSL	0	0,00 %	
0 (0,00%)	0536	4511	JOAO BATISTA FOGUIM	PSDB - DEM / PSDB / PP / PR / PSD / SD	0	0,00 %	
Apurado	0537	2015	ADRIANA PINHEIRO	PSC - PSC / PTC / PSL	0	0,00 %	
5.104 (100,00%)	0538	1600	JORDANO CARVALHO	PSTU - PSTU / PSOL	0	0,00 %	
Abstenção	0539	1566	BRUNO BORGES	PMDB - PT / PMDB / PC do B / PROS / PRB	0	0,00 %	
942 (18,46%)	0540	2255	ADILSON PÉ DE CHUMBO	PR - DEM / PSDB / PP / PR / PSD / SD	0	0,00 %	
Comparecimento	0541	1201	MAURO FERNANDES	PDT - PPS / PV / PDT	0	0,00 %	
4.162 (81,54%)	0542	4384	JAKSON AUGUSTO	PV - PPS / PV / PDT	0	0,00 %	
Votos (4.162)	0543	4323	FABIANA NUNES	PV - PPS / PV / PDT	0	0,00 %	
em Branco	0544	1286	GISELE DE DANIEL	PDT - PPS / PV / PDT	0	0,00 %	
130 (3,12%)	0545	1457	VALERIA GOMES	PTB - PTB / PMN	0	0,00 %	
Nulos	0546	4089	RODRIGO ARAUJO	PSB - PSB / PPL / PRTB	0	0,00 %	
75 (1,80%)	0547	4330	LILIAN PINHO	PV - PPS / PV / PDT	0	0,00 %	
Pendentes	0548	3394	JAQUELINE BERNARDES	PMN - PTB / PMN	0	0,00 %	
0 (0,00%)	0549	1707	ALESSANDRA MACHADO	PSL - PSC / PTC / PSL	0	0,00 %	
Votos Válidos	0550	1381	ADRIANE DE MIRANDA	PT - PT / PMDB / PC do B / PROS / PRB	0	0,00 %	
3.957 (95,07%)	0551	3623	EDSON BITENCOURT	PTC - PSC / PTC / PSL	0	0,00 %	
Nominais	0552	7050	RODRIGO PORTO	PT do B - PT do B / PRP / PHS / PEN	0	0,00 %	
3.644 (92,09%)	* Eleito						
de Legenda	# O candidato não teve seus votos totalizados devido a sua situação jurídica, à situação jurídica do seu partido ou a falecimento.						
313 (7,91%)							



Justiça Eleitoral - Divulgação de Resultado das Eleições 2014

Eleições Gerais 2014 1º Turno - Votação nominal - Deputado Federal 1.º Turno - PALMA / MG

		PALMA / MG - 1.º TURNO				Atualizado em 05/10/2014 22:34:25	
		Deputado Federal					
Seções (17)	Seq.	Núm.	Candidato	Partido/Coligação	Votação	% Válidos	
Totalizadas	0553	4522	NÉIA	PSDB - DEM / PSDB / PP / PR / PSD / SD	0	0,00 %	
17 (100,00%)	0554	7006	RODRIGO MENDES	PT do B - PT do B / PRP / PHS / PEN	0	0,00 %	
Não Totalizadas	0555	2123	MARCELA	PCB	0	0,00 %	
0 (0,00%)	0556	1011	GREYCE ELIAS	PRB - PT / PMDB / PC do B / PROS / PRB	0	0,00 %	
Eleitorado (5.104)	0557	1520	MAÍRA CARLOS	PMDB - PT / PMDB / PC do B / PROS / PRB	0	0,00 %	
Não Apurado	0558	1902	EVA MORAES	PTN - PTN / PSDC	0	0,00 %	
0 (0,00%)	0559	1425	CHARLIN	PTB - PTB / PMN	0	0,00 %	
Apurado	0560	1688	CARINE MARTINS	PSTU - PSTU / PSOL	0	0,00 %	
5.104 (100,00%)	0561	2017	ANDRE TURCI	PSC - PSC / PTC / PSL	0	0,00 %	
Abstenção	0562	2199	FREDERICO ESTOPA	PCB	0	0,00 %	
942 (18,46%)	0563	1934	VANILDA CARDOSO	PTN - PTN / PSDC	0	0,00 %	
Comparecimento	0564	2041	WAGNER SILVA	PSC - PSC / PTC / PSL	0	0,00 %	
4.162 (81,54%)	0565	4088	TACINHO CARVALHO	PSB - PSB / PPL / PRTB	0	0,00 %	
Votos (4.162)	0566	5065	ROSILAINE DE FATIMA CORDEIRO	PSOL - PSTU / PSOL	0	0,00 %	
em Branco	0567	5590	CHRISTIANE PRINCE	PSD - DEM / PSDB / PP / PR / PSD / SD	0	0,00 %	
130 (3,12%)	0568	5112	PABLO AMARAL	PEN - PT do B / PRP / PHS / PEN	0	0,00 %	
Nulos	0569	1204	BRUNA CARLA	PDT - PPS / PV / PDT	0	0,00 %	
75 (1,80%)	0570	1623	ANDRÉ NOGUEIRA	PSTU - PSTU / PSOL	0	0,00 %	
Pendentes	0571	4303	BUIÚ DE ZEZITO	PV - PPS / PV / PDT	0	0,00 %	
0 (0,00%)	0572	1516	SOLANGE OLIVEIRA	PMDB - PT / PMDB / PC do B / PROS / PRB	0	0,00 %	
Votos Válidos	0573	7049	RONALDINHO COVER	PT do B - PT do B / PRP / PHS / PEN	0	0,00 %	
3.957 (95,07%)	0574	1415	EUCLYDES PETERSEN	PTB - PTB / PMN	0	0,00 %	
Nominais	0575	7044	WEDER MALOCA	PT do B - PT do B / PRP / PHS / PEN	0	0,00 %	
3.644 (92,09%)	* Eleito						
de Legenda	# O candidato não teve seus votos totalizados devido a sua situação jurídica, à situação jurídica do seu partido ou a falecimento.						
313 (7,91%)							



Justiça Eleitoral - Divulgação de Resultado das Eleições 2014

Eleições Gerais 2014 1º Turno - Votação nominal - Deputado Federal 1.º Turno - PALMA / MG

		PALMA / MG - 1.º TURNO				Atualizado em	
		Deputado Federal				05/10/2014 22:34:25	
Seções (17)	Seq.	Núm.	Candidato	Partido/Coligação	Votação	% Válidos	
Totalizadas	0576	5000	ÉRICO COLEN	PSOL - PSTU / PSOL	0	0,00 %	
17 (100,00%)	0577	3171	MACACO TIÃO - WILLIAM	PHS - PT do B / PRP / PHS / PEN	0	0,00 %	
Não Totalizadas	0578	1999	ALICIO	PTN - PTN / PSDC	0	0,00 %	
0 (0,00%)	0579	1040	LAURINHA	PRB - PT / PMDB / PC do B / PROS / PRB	0	0,00 %	
Eleitorado (5.104)	0580	1677	JOSIANE DE BOUCHERVILLE	PSTU - PSTU / PSOL	0	0,00 %	
Não Apurado	0581	5432	HELDER AGOSTINHO CARRARA	PPL - PSB / PPL / PRTB	0	0,00 %	
0 (0,00%)	0582	5580	DEYSE COSTA	PSD - DEM / PSDB / PP / PR / PSD / SD	0	0,00 %	
Apurado	0583	2310	IZABELA	PPS - PPS / PV / PDT	0	0,00 %	
5.104 (100,00%)	0584	5110	EDMAR XAVIER	PEN - PT do B / PRP / PHS / PEN	0	0,00 %	
Abstenção	0585	1699	MATHEUS COSTA	PSTU - PSTU / PSOL	0	0,00 %	
942 (18,46%)	0586	2121	THIAGO CAMARGOS	PCB	0	0,00 %	
Comparecimento	0587	1744	ALEXANDRE LIMA	PSL - PSC / PTC / PSL	0	0,00 %	
4.162 (81,54%)	0588	4525	PRISCILA MEDEIROS	PSDB - DEM / PSDB / PP / PR / PSD / SD	0	0,00 %	
Votos (4.162)	#0589	2599	DAVID DA SILVA	DEM - DEM / PSDB / PP / PR / PSD / SD	0	0,00 %	
em Branco	0590	1680	ANINHA	PSTU - PSTU / PSOL	0	0,00 %	
130 (3,12%)	0591	2112	PATRICK OSORIO	PCB	0	0,00 %	
Nulos	0592	4512	MILI	PSDB - DEM / PSDB / PP / PR / PSD / SD	0	0,00 %	
75 (1,80%)	0593	1392	LUANA CAXEADO	PT - PT / PMDB / PC do B / PROS / PRB	0	0,00 %	
Pendentes	0594	4012	LUCAS DA SHEKINAH	PSB - PSB / PPL / PRTB	0	0,00 %	
0 (0,00%)	0595	2110	WILLIAN HERCULANO	PCB	0	0,00 %	
Votos Válidos	0596	3113	GABRIELA ROSA DOS SANTOS	PHS - PT do B / PRP / PHS / PEN	0	0,00 %	
3.957 (95,07%)	0597	1644	DANIEL WARDIL	PSTU - PSTU / PSOL	0	0,00 %	
Nominais	0598	3199	ROBSON LACERDA	PHS - PT do B / PRP / PHS / PEN	0	0,00 %	
3.644 (92,09%)	* Eleito						
de Legenda	# O candidato não teve seus votos totalizados devido a sua situação jurídica, à situação jurídica do seu partido ou a falecimento.						
313 (7,91%)							



Justiça Eleitoral - Divulgação de Resultado das Eleições 2014

Eleições Gerais 2014 1º Turno - Votação nominal - Deputado Federal 1.º Turno - PALMA / MG

		PALMA / MG - 1.º TURNO				Atualizado em	
		Deputado Federal				05/10/2014 22:34:25	
Seções (17)	Seq.	Núm.	Candidato	Partido/Coligação	Votação	% Válidos	
Totalizadas	0599	1666	RAQUEL PRADO	PSTU - PSTU / PSOL	0	0,00 %	
17 (100,00%)	0600	7099	VINICIUS SAMOR DE LACERDA	PT do B - PT do B / PRP / PHS / PEN	0	0,00 %	
Não Totalizadas	0601	1785	CRISTIANE APARECIDA	PSL - PSC / PTC / PSL	0	0,00 %	
0 (0,00%)	0602	1911	JANIO SANTOS	PTN - PTN / PSDC	0	0,00 %	
Eleitorado (5.104)	0603	3393	TAMIRES MARTINS	PMN - PTB / PMN	0	0,00 %	
Não Apurado	0604	7063	VERONICA CARVALHO	PT do B - PT do B / PRP / PHS / PEN	0	0,00 %	
0 (0,00%)	0605	1588	DENISE FERREIRA	PMDB - PT / PMDB / PC do B / PROS / PRB	0	0,00 %	
Apurado	0606	1617	FELIPE FONSECA	PSTU - PSTU / PSOL	0	0,00 %	
5.104 (100,00%)	0607	1675	JUVET	PSTU - PSTU / PSOL	0	0,00 %	
Abstenção	0608	7005	PAULINHO BIGODINHO	PT do B - PT do B / PRP / PHS / PEN	0	0,00 %	
942 (18,46%)	0609	5520	CARLA CRISTINA	PSD - DEM / PSDB / PP / PR / PSD / SD	0	0,00 %	
Comparecimento	0610	4399	DANIEL SIMIÃO	PV - PPS / PV / PDT	0	0,00 %	
4.162 (81,54%)	0611	4523	PAULA CAMARGOS	PSDB - DEM / PSDB / PP / PR / PSD / SD	0	0,00 %	
Votos (4.162)	0612	2132	JESSICA NICOLAI	PCB	0	0,00 %	
em Branco	0613	2545	ÍTALO CASTELO BRANCO	DEM - DEM / PSDB / PP / PR / PSD / SD	0	0,00 %	
130 (3,12%)	0614	5005	JESSICA VIANA	PSOL - PSTU / PSOL	0	0,00 %	
Nulos	0615	4003	CLESINHO	PSB - PSB / PPL / PRTB	0	0,00 %	
75 (1,80%)	0616	2288	THAIS RIBEIRO	PR - DEM / PSDB / PP / PR / PSD / SD	0	0,00 %	
Pendentes	0617	1403	ESCARLET ORRANA	PTB - PTB / PMN	0	0,00 %	
0 (0,00%)	0618	1610	IZABELLA LOURENÇA	PSTU - PSTU / PSOL	0	0,00 %	
Votos Válidos	0619	7788	ESTER L.	SD - DEM / PSDB / PP / PR / PSD / SD	0	0,00 %	
3.957 (95,07%)	0620	9040	TUANE GARCIA	PROS - PT / PMDB / PC do B / PROS / PRB	0	0,00 %	
Nominais							
3.644 (92,09%)	* Eleito						
de Legenda	# O candidato não teve seus votos totalizados devido a sua situação jurídica, à situação jurídica do seu partido ou a falecimento.						
313 (7,91%)							