



Justiça Eleitoral - Divulgação de Resultado das Eleições 2014

Eleições Gerais 2014 1º Turno - Votação nominal - Deputado Estadual 1.º Turno - Zona 0201 - PALMA / MG



201.ª ZONA - PALMA / MG - 1.º TURNO

Atualizado em
05/10/2014
22:34:25

Deputado Estadual

Seções (17)	Seq.	Núm.	Candidato	Partido/Coligação	Votação	% Válidos
Totalizadas 17 (100,00%)	*0001	55123	DR. WILSON BATISTA	PSD - DEM / PSDB / PP / PSD / PPS	630	16,01 %
Não Totalizadas 0 (0,00%)	*0002	23123	ANTONIO JORGE	PPS - DEM / PSDB / PP / PSD / PPS	606	15,40 %
Eleitorado (5.104)	*0003	14444	BRAULIO BRAZ	PTB - PTB / SD	534	13,57 %
Não Apurado 0 (0,00%)	*0004	45045	LAFAYETTE ANDRADA	PSDB - DEM / PSDB / PP / PSD / PPS	408	10,37 %
Apurado 5.104 (100,00%)	*0005	14789	MISSIONÁRIO MARCIO SANTIAGO	PTB - PTB / SD	227	5,77 %
Abstenção 942 (18,46%)	*0006	13120	CRISTIANO SILVEIRA	PT - PT / PROS / PMDB / PRB	65	1,65 %
Comparecimento 4.162 (81,54%)	*0007	15190	CABO JÚLIO	PMDB - PT / PROS / PMDB / PRB	46	1,17 %
Votos (4.162)	*0008	10123	CARLOS HENRIQUE	PRB - PT / PROS / PMDB / PRB	40	1,02 %
em Branco 143 (3,44%)	*0009	13123	ROGERIO CORREIA	PT - PT / PROS / PMDB / PRB	34	0,86 %
Nulos 85 (2,04%)	*0010	12312	DEPUTADO SARGENTO RODRIGUES	PDT - PDT / PV	32	0,81 %
Pendentes 0 (0,00%)	*0011	20123	NORALDINO JUNIOR	PSC - PSC / PTC / PSL	10	0,25 %
Votos Válidos 3.934 (94,52%)	*0012	13913	ELISMAR PRADO	PT - PT / PROS / PMDB / PRB	8	0,20 %
Nominais 3.538 (89,93%)	*0013	45010	ANTÔNIO CARLOS ARANTES	PSDB - DEM / PSDB / PP / PSD / PPS	7	0,18 %
de Legenda 396 (10,07%)	*0014	45999	LUIZ HUMBERTO CARNEIRO	PSDB - DEM / PSDB / PP / PSD / PPS	6	0,15 %
	*0015	33123	ISAURO CALAIS	PMN	6	0,15 %
	*0016	45123	MOURAO	PSDB - DEM / PSDB / PP / PSD / PPS	3	0,08 %
	*0017	31111	DIRCEU RIBEIRO	PHS - PRP / PEN / PHS	3	0,08 %
	*0018	13139	DURVAL ÂNGELO	PT - PT / PROS / PMDB / PRB	2	0,05 %
	*0019	15133	JOÃO MAGALHÃES	PMDB - PT / PROS / PMDB / PRB	2	0,05 %
	*0020	12212	ALENCAR DA SILVEIRA JR	PDT - PDT / PV	2	0,05 %
	*0021	15123	ADALCLEVER LOPES	PMDB - PT / PROS / PMDB / PRB	2	0,05 %
	*0022	15000	PASTOR VANDERLEI MIRANDA	PMDB - PT / PROS / PMDB / PRB	1	0,03 %
	*0023	15900	SÁVIO SOUZA CRUZ	PMDB - PT / PROS / PMDB / PRB	1	0,03 %
* Eleito						
# O candidato não teve seus votos totalizados devido a sua situação jurídica, à situação jurídica do seu partido ou a falecimento.						



Justiça Eleitoral - Divulgação de Resultado das Eleições 2014

Eleições Gerais 2014 1º Turno - Votação nominal - Deputado Estadual 1.º Turno - Zona 0201 - PALMA / MG

		201.ª ZONA - PALMA / MG - 1.º TURNO				Atualizado em	
		Deputado Estadual				05/10/2014 22:34:25	
Seções (17)	Seq.	Núm.	Candidato	Partido/Coligação	Votação	% Válidos	
Totalizadas	*0024	11789	NEILANDO PIMENTA	PP - DEM / PSDB / PP / PSD / PPS	1	0,03 %	
17 (100,00%)	*0025	51333	FRED COSTA	PEN - PRP / PEN / PHS	1	0,03 %	
Não Totalizadas	*0026	22333	LÉO PORTELA	PR	1	0,03 %	
0 (0,00%)	*0027	45200	JOÃO VITOR XAVIER DA ITATIAIA	PSDB - DEM / PSDB / PP / PSD / PPS	1	0,03 %	
Eleitorado (5.104)	*0028	43120	DR. HELY	PV - PDT / PV	0	0,00 %	
Não Apurado	*0029	14190	DILZON MELO	PTB - PTB / SD	0	0,00 %	
0 (0,00%)	*0030	45222	DALMO RIBEIRO	PSDB - DEM / PSDB / PP / PSD / PPS	0	0,00 %	
Apurado	*0031	15222	IVAIR NOGUEIRA	PMDB - PT / PROS / PMDB / PRB	0	0,00 %	
5.104 (100,00%)	*0032	43000	INACIO FRANCO	PV - PDT / PV	0	0,00 %	
Abstenção	*0033	12000	NOZINHO	PDT - PDT / PV	0	0,00 %	
942 (18,46%)	*0034	14111	ARLEN SANTIAGO	PTB - PTB / SD	0	0,00 %	
Comparecimento	*0035	12369	CARLOS PIMENTA	PDT - PDT / PV	0	0,00 %	
4.162 (81,54%)	*0036	45777	JOÃO LEITE	PSDB - DEM / PSDB / PP / PSD / PPS	0	0,00 %	
Votos (4.162)	*0037	55789	DUARTE	PSD - DEM / PSDB / PP / PSD / PPS	0	0,00 %	
em Branco	*0038	19222	ROBERTO ANDRADE	PTN - PTN / PSDC	0	0,00 %	
143 (3,44%)	*0039	40640	WANDER BORGES	PSB - PSB / PPL / PRTB	0	0,00 %	
Nulos	*0040	65112	CELINHO DO SINTTROCEL	PC do B	0	0,00 %	
85 (2,04%)	*0041	36123	ANSELMO JOSÉ DOMINGOS	PTC - PSC / PTC / PSL	0	0,00 %	
Pendentes	*0042	11210	GIL PEREIRA	PP - DEM / PSDB / PP / PSD / PPS	0	0,00 %	
0 (0,00%)	*0043	15196	CELISE LAVIOLA	PMDB - PT / PROS / PMDB / PRB	0	0,00 %	
Votos Válidos	*0044	13900	MARÍLIA CAMPOS	PT - PT / PROS / PMDB / PRB	0	0,00 %	
3.934 (94,52%)	*0045	15130	LEONÍDIO BOUÇAS	PMDB - PT / PROS / PMDB / PRB	0	0,00 %	
Nominais	*0046	19456	ARLETE MAGALHAES	PTN - PTN / PSDC	0	0,00 %	
3.538 (89,93%)	* Eleito						
de Legenda	# O candidato não teve seus votos totalizados devido a sua situação jurídica, à situação jurídica do seu partido ou a falecimento.						
396 (10,07%)							



Justiça Eleitoral - Divulgação de Resultado das Eleições 2014

Eleições Gerais 2014 1º Turno - Votação nominal - Deputado Estadual 1.º Turno - Zona 0201 - PALMA / MG

		201.ª ZONA - PALMA / MG - 1.º TURNO				Atualizado em 05/10/2014 22:34:25	
		Deputado Estadual					
Seções (17)	Seq.	Núm.	Candidato	Partido/Coligação	Votação	% Válidos	
Totalizadas	*0047	90151	ROSANGELA REIS	PROS - PT / PROS / PMDB / PRB	0	0,00 %	
17 (100,00%)	*0048	13555	ANDRE QUINTÃO	PT - PT / PROS / PMDB / PRB	0	0,00 %	
Não Totalizadas	*0049	22100	DEIRÓ MARRA	PR	0	0,00 %	
0 (0,00%)	*0050	25141	IONE PINHEIRO	DEM - DEM / PSDB / PP / PSD / PPS	0	0,00 %	
Eleitorado (5.104)	*0051	70100	BOSCO	PT do B	0	0,00 %	
Não Apurado	*0052	10100	GILBERTO ABRAMO	PRB - PT / PROS / PMDB / PRB	0	0,00 %	
0 (0,00%)	*0053	70200	EMIDINHO MADEIRA	PT do B	0	0,00 %	
Apurado	*0054	19123	GLAYCON FRANCO	PTN - PTN / PSDC	0	0,00 %	
5.104 (100,00%)	*0055	40696	LERIN	PSB - PSB / PPL / PRTB	0	0,00 %	
Abstenção	*0056	55787	FÁBIO CHEREM	PSD - DEM / PSDB / PP / PSD / PPS	0	0,00 %	
942 (18,46%)	*0057	11911	FELIPE ATTÍÊ	PP - DEM / PSDB / PP / PSD / PPS	0	0,00 %	
Comparecimento	*0058	13789	PAULO GUEDES	PT - PT / PROS / PMDB / PRB	0	0,00 %	
4.162 (81,54%)	*0059	43500	AGOSTINHO PATRUS FILHO	PV - PDT / PV	0	0,00 %	
Votos (4.162)	*0060	13100	DR. JEAN FREIRE	PT - PT / PROS / PMDB / PRB	0	0,00 %	
em Branco	*0061	70123	FABIO AVELAR	PT do B	0	0,00 %	
143 (3,44%)	*0062	13444	PAULO LAMAC	PT - PT / PROS / PMDB / PRB	0	0,00 %	
Nulos	*0063	65000	MARIO HENRIQUE CAIXA	PC do B	0	0,00 %	
85 (2,04%)	*0064	22999	ARNALDO	PR	0	0,00 %	
Pendentes	*0065	43111	TIAGO ULISSES	PV - PDT / PV	0	0,00 %	
0 (0,00%)	*0066	23000	FABIANO TOLENTINO	PPS - DEM / PSDB / PP / PSD / PPS	0	0,00 %	
Votos Válidos	*0067	25789	GUSTAVO CORREA	DEM - DEM / PSDB / PP / PSD / PPS	0	0,00 %	
3.934 (94,52%)	*0068	13077	ULYSSES GOMES	PT - PT / PROS / PMDB / PRB	0	0,00 %	
Nominais	*0069	45678	GUSTAVO VALADARES	PSDB - DEM / PSDB / PP / PSD / PPS	0	0,00 %	
3.538 (89,93%)	* Eleito						
de Legenda	# O candidato não teve seus votos totalizados devido a sua situação jurídica, à situação jurídica do seu partido ou a falecimento.						
396 (10,07%)							



Justiça Eleitoral - Divulgação de Resultado das Eleições 2014

Eleições Gerais 2014 1º Turno - Votação nominal - Deputado Estadual 1.º Turno - Zona 0201 - PALMA / MG

		201.ª ZONA - PALMA / MG - 1.º TURNO				Atualizado em	
		Deputado Estadual				05/10/2014 22:34:25	
Seções (17)	Seq.	Núm.	Candidato	Partido/Coligação	Votação	% Válidos	
Totalizadas	*0070	65444	RICARDO FARIA	PC do B	0	0,00 %	
17 (100,00%)	*0071	55555	CÁSSIO SOARES	PSD - DEM / PSDB / PP / PSD / PPS	0	0,00 %	
Não Totalizadas	*0072	40444	LEANDRO GENARO	PSB - PSB / PPL / PRTB	0	0,00 %	
0 (0,00%)	*0073	45240	TITO TORRES	PSDB - DEM / PSDB / PP / PSD / PPS	0	0,00 %	
Eleitorado (5.104)	*0074	15101	IRAN BARBOSA	PMDB - PT / PROS / PMDB / PRB	0	0,00 %	
Não Apurado	*0075	20800	DOUGLAS MELO DA MUSIRAMA	PSC - PSC / PTC / PSL	0	0,00 %	
0 (0,00%)	*0076	23456	THIAGO COTA	PPS - DEM / PSDB / PP / PSD / PPS	0	0,00 %	
Apurado	*0077	15300	TADEUZINHO	PMDB - PT / PROS / PMDB / PRB	0	0,00 %	
5.104 (100,00%)	0078	15005	DR CARLOS WILSON	PMDB - PT / PROS / PMDB / PRB	455	11,57 %	
Abstenção	0079	31123	BERNARDO GUEDES	PHS - PRP / PEN / PHS	225	5,72 %	
942 (18,46%)	0080	13613	BETAO	PT - PT / PROS / PMDB / PRB	37	0,94 %	
Comparecimento	0081	22153	HITLER VAGNER DE OLIVEIRA	PR	16	0,41 %	
4.162 (81,54%)	0082	31600	BARBOSA	PHS - PRP / PEN / PHS	11	0,28 %	
Votos (4.162)	0083	65222	PADRE EDUARDO INACIO	PC do B	11	0,28 %	
em Branco	0084	25025	TUPI SILVEIRA	DEM - DEM / PSDB / PP / PSD / PPS	7	0,18 %	
143 (3,44%)	0085	43333	SERGIO FERNANDO PINHO TAVARES	PV - PDT / PV	7	0,18 %	
Nulos	0086	15400	MARCOS JUNQUEIRA	PMDB - PT / PROS / PMDB / PRB	7	0,18 %	
85 (2,04%)	0087	11444	CLÁUDIA MALTA	PP - DEM / PSDB / PP / PSD / PPS	6	0,15 %	
Pendentes	0088	14123	CLAUDIO DO MUNDO NOVO	PTB - PTB / SD	4	0,10 %	
0 (0,00%)	0089	70500	DENILSON MARTINS	PT do B	4	0,10 %	
Votos Válidos	0090	40190	CORONEL PICCININI	PSB - PSB / PPL / PRTB	3	0,08 %	
3.934 (94,52%)	0091	21123	ZULU	PCB	3	0,08 %	
Nominais	0092	20170	RENATO ASSUNÇÃO	PSC - PSC / PTC / PSL	3	0,08 %	
3.538 (89,93%)	* Eleito						
de Legenda	# O candidato não teve seus votos totalizados devido a sua situação jurídica, à situação jurídica do seu partido ou a falecimento.						
396 (10,07%)							



Justiça Eleitoral - Divulgação de Resultado das Eleições 2014

Eleições Gerais 2014 1º Turno - Votação nominal - Deputado Estadual 1.º Turno - Zona 0201 - PALMA / MG

	201.ª ZONA - PALMA / MG - 1.º TURNO					Atualizado em 05/10/2014 22:34:25
	Deputado Estadual					
Seções (17)	Seq.	Núm.	Candidato	Partido/Coligação	Votação	% Válidos
Totalizadas	0093	31112	HOT HOT DO AMENDOIM	PHS - PRP / PEN / PHS	3	0,08 %
17 (100,00%)	0094	16123	VANESSA PORTUGAL	PSTU - PSTU / PSOL	3	0,08 %
Não Totalizadas	0095	90190	LUIZ FERNANDO - SERJUSMIG	PROS - PT / PROS / PMDB / PRB	3	0,08 %
0 (0,00%)	0096	12345	BRUNO MIRANDA	PDT - PDT / PV	3	0,08 %
Eleitorado (5.104)	0097	50150	ÉRICA COLETTI	PSOL - PSTU / PSOL	3	0,08 %
Não Apurado	0098	15013	EDVALDO SOARES	PMDB - PT / PROS / PMDB / PRB	2	0,05 %
0 (0,00%)	0099	45500	CELIO MOREIRA	PSDB - DEM / PSDB / PP / PSD / PPS	2	0,05 %
Apurado	0100	45050	ZEZINHO	PSDB - DEM / PSDB / PP / PSD / PPS	2	0,05 %
5.104 (100,00%)	0101	65333	EVARISTO COBRINHA	PC do B	2	0,05 %
Abstenção	0102	17500	WALTER RODRIGUES	PSL - PSC / PTC / PSL	2	0,05 %
942 (18,46%)	0103	45611	LAURINDO RODRIGUES	PSDB - DEM / PSDB / PP / PSD / PPS	2	0,05 %
Comparecimento	0104	51500	NILSON PEREIRA	PEN - PRP / PEN / PHS	2	0,05 %
4.162 (81,54%)	0105	22800	GUSTAVO SANTANA	PR	2	0,05 %
Votos (4.162)	0106	36000	JORGINHO	PTC - PSC / PTC / PSL	2	0,05 %
em Branco	0107	40002	ACSA JUNIA GERMANO	PSB - PSB / PPL / PRTB	2	0,05 %
143 (3,44%)	0108	33640	CANECÃO	PMN	1	0,03 %
Nulos	0109	15500	PROMOTOR DE JUSTIÇA JOSÉ MARIA	PMDB - PT / PROS / PMDB / PRB	1	0,03 %
85 (2,04%)	0110	12347	MARCOS SPINOLA	PDT - PDT / PV	1	0,03 %
Pendentes	0111	12120	DR.MÁRIO MILKEN	PDT - PDT / PV	1	0,03 %
0 (0,00%)	0112	44444	HELDO ARMOND	PRP - PRP / PEN / PHS	1	0,03 %
Votos Válidos	0113	13113	CARLINHO RODRIGUES	PT - PT / PROS / PMDB / PRB	1	0,03 %
3.934 (94,52%)	0114	28614	BAIAO	PRTB - PSB / PPL / PRTB	1	0,03 %
Nominais	0115	13133	ENFERMEIRO RUBENS SOBRINHO	PT - PT / PROS / PMDB / PRB	1	0,03 %
3.538 (89,93%)	* Eleito					
de Legenda	# O candidato não teve seus votos totalizados devido a sua situação jurídica, à situação jurídica do seu partido ou a falecimento.					
396 (10,07%)						



Justiça Eleitoral - Divulgação de Resultado das Eleições 2014

Eleições Gerais 2014 1º Turno - Votação nominal - Deputado Estadual 1.º Turno - Zona 0201 - PALMA / MG

201.ª ZONA - PALMA / MG - 1.º TURNO						Atualizado em
Deputado Estadual						05/10/2014
						22:34:25
Seções (17)	Seq.	Núm.	Candidato	Partido/Coligação	Votação	% Válidos
Totalizadas	0116	65653	GILSON REIS	PC do B	1	0,03 %
17 (100,00%)	0117	13700	CLAUDIO PONCIANO	PT - PT / PROS / PMDB / PRB	1	0,03 %
Não Totalizadas	0118	13221	CASTELAR	PT - PT / PROS / PMDB / PRB	1	0,03 %
0 (0,00%)	0119	31133	LUIZ FERNANDO TECO	PHS - PRP / PEN / PHS	1	0,03 %
Eleitorado (5.104)	0120	21478	PROFESSOR AGNALDO	PCB	1	0,03 %
Não Apurado	0121	65432	VALDIRENE	PC do B	1	0,03 %
0 (0,00%)	0122	20147	HUMBERTO FALCAO	PSC - PSC / PTC / PSL	1	0,03 %
Apurado	0123	23111	GAUCHO	PPS - DEM / PSDB / PP / PSD / PPS	1	0,03 %
5.104 (100,00%)	0124	22123	ANDERSON SALEME	PR	1	0,03 %
Abstenção	0125	51444	ROGÉRIO SUÍNO	PEN - PRP / PEN / PHS	1	0,03 %
942 (18,46%)	0126	55111	MARCELO GIOVANINI DA VAN	PSD - DEM / PSDB / PP / PSD / PPS	1	0,03 %
Comparecimento	0127	21210	DANIEL CRISTIANO	PCB	1	0,03 %
4.162 (81,54%)	0128	55700	LEY DO TRANSITO	PSD - DEM / PSDB / PP / PSD / PPS	1	0,03 %
Votos (4.162)	0129	51230	DELEGATA	PEN - PRP / PEN / PHS	1	0,03 %
em Branco	0130	13222	DANIEL SUCUPIRA	PT - PT / PROS / PMDB / PRB	1	0,03 %
143 (3,44%)	0131	10000	MICHEL IRRTHUM	PRB - PT / PROS / PMDB / PRB	1	0,03 %
Nulos	0132	31120	JUNIOR RIBEIRO	PHS - PRP / PEN / PHS	1	0,03 %
85 (2,04%)	0133	70088	WALDIR O JOVEM	PT do B	0	0,00 %
Pendentes	0134	21000	SOUZA DANTAS	PCB	0	0,00 %
0 (0,00%)	0135	15100	GERALDO FÉLIX	PMDB - PT / PROS / PMDB / PRB	0	0,00 %
Votos Válidos	0136	51335	ZE PRETINHO	PEN - PRP / PEN / PHS	0	0,00 %
3.934 (94,52%)	0137	77125	ARTHUR NEVES	SD - PTB / SD	0	0,00 %
Nominais	#0138	12122	JOÃO BATISTA RODRIGUES	PDT - PDT / PV	0	0,00 %
3.538 (89,93%)	* Eleito					
de Legenda	# O candidato não teve seus votos totalizados devido a sua situação jurídica, à situação jurídica do seu partido ou a falecimento.					
396 (10,07%)						



Justiça Eleitoral - Divulgação de Resultado das Eleições 2014


Eleições Gerais 2014 1º Turno - Votação nominal - Deputado Estadual 1.º Turno - Zona 0201 - PALMA / MG

201.ª ZONA - PALMA / MG - 1.º TURNO					Atualizado em	
Deputado Estadual					05/10/2014	
					22:34:25	
Seções (17)	Seq.	Núm.	Candidato	Partido/Coligação	Votação	% Válidos
Totalizadas	0139	23322	DONA MARIA CORNÉLIA COSTUREIRA	PPS - DEM / PSDB / PP / PSD / PPS	0	0,00 %
17 (100,00%)	0140	33111	AIMAR DO CARTORIO	PMN	0	0,00 %
Não Totalizadas	0141	70132	HELIA VILELA	PT do B	0	0,00 %
0 (0,00%)	0142	17177	DIVINO PEREIRA	PSL - PSC / PTC / PSL	0	0,00 %
Eleitorado (5.104)	0143	43110	GILVAN PINHO TAVARES	PV - PDT / PV	0	0,00 %
Não Apurado	0144	33013	HELIO CIOLETTI	PMN	0	0,00 %
0 (0,00%)	0145	19008	JOSE ACORDA BRASIL	PTN - PTN / PSDC	0	0,00 %
Apurado	0146	70221	DR ANTONIO CORGOSINHO	PT do B	0	0,00 %
5.104 (100,00%)	0147	31177	SAMUEL GERALDO BRAGA	PHS - PRP / PEN / PHS	0	0,00 %
Abstenção	0148	14201	GILSON BICALHO	PTB - PTB / SD	0	0,00 %
942 (18,46%)	0149	12334	LAURO BRAZ	PDT - PDT / PV	0	0,00 %
Comparecimento	0150	22258	ULDA	PR	0	0,00 %
4.162 (81,54%)	0151	70662	GUILHERME CORRETOR	PT do B	0	0,00 %
Votos (4.162)	0152	14335	IZABEL -BELINHA	PTB - PTB / SD	0	0,00 %
em Branco	0153	22456	ADEMIR LUCAS	PR	0	0,00 %
143 (3,44%)	0154	70321	DOMINGAO RAMALHO	PT do B	0	0,00 %
Nulos	0155	54222	JOSE PINTO	PPL - PSB / PPL / PRTB	0	0,00 %
85 (2,04%)	0156	50600	HELI FIDELIS	PSOL - PSTU / PSOL	0	0,00 %
Pendentes	0157	70369	NEUILA SILVA - NEILDA - NEILA	PT do B	0	0,00 %
0 (0,00%)	0158	51180	RAMIRO CÉSAR	PEN - PRP / PEN / PHS	0	0,00 %
Votos Válidos	0159	31300	ISABEL DA SILVA IRSIGLER	PHS - PRP / PEN / PHS	0	0,00 %
3.934 (94,52%)	#0160	43888	ISABEL VOVOZONA	PV - PDT / PV	0	0,00 %
Nominais	0161	15145	JUDITH COELHO	PMDB - PT / PROS / PMDB / PRB	0	0,00 %
3.538 (89,93%)	* Eleito					
de Legenda	# O candidato não teve seus votos totalizados devido a sua situação jurídica, à situação jurídica do seu partido ou a falecimento.					
396 (10,07%)						



Justiça Eleitoral - Divulgação de Resultado das Eleições 2014

Eleições Gerais 2014 1º Turno - Votação nominal - Deputado Estadual 1.º Turno - Zona 0201 - PALMA / MG

	201.ª ZONA - PALMA / MG - 1.º TURNO					Atualizado em 05/10/2014 22:34:25
	Deputado Estadual					
Seções (17)	Seq.	Núm.	Candidato	Partido/Coligação	Votação	% Válidos
Totalizadas	0162	70045	ELVIRO SAMPAIO	PT do B	0	0,00 %
17 (100,00%)	0163	45789	ANA MARIA	PSDB - DEM / PSDB / PP / PSD / PPS	0	0,00 %
Não Totalizadas	0164	14220	SEU TIÃO	PTB - PTB / SD	0	0,00 %
0 (0,00%)	0165	44888	ELIAS O INDIO	PRP - PRP / PEN / PHS	0	0,00 %
Eleitorado (5.104)	0166	12112	MATIAS-O DEP. DAS COMUNIDADES	PDT - PDT / PV	0	0,00 %
Não Apurado	0167	54077	RAFAEL	PPL - PSB / PPL / PRTB	0	0,00 %
0 (0,00%)	0168	70146	SUCUPIRA	PT do B	0	0,00 %
Apurado	0169	45455	DELEGADO AGILIO MONTEIRO	PSDB - DEM / PSDB / PP / PSD / PPS	0	0,00 %
5.104 (100,00%)	0170	22344	ÊNEAS CHIARINI	PR	0	0,00 %
Abstenção	0171	43013	DRA HELOISA CERRI	PV - PDT / PV	0	0,00 %
942 (18,46%)	0172	12077	PROFESSOR PAULO CÉSAR	PDT - PDT / PV	0	0,00 %
Comparecimento	0173	54313	ADILSON CONSELHO DE SAÚDE	PPL - PSB / PPL / PRTB	0	0,00 %
4.162 (81,54%)	0174	50005	PROFA. ISABEL	PSOL - PSTU / PSOL	0	0,00 %
Votos (4.162)	0175	15115	MARLENE CARVALHO	PMDB - PT / PROS / PMDB / PRB	0	0,00 %
em Branco	0176	70888	NELSON ESPIGÃO	PT do B	0	0,00 %
143 (3,44%)	0177	40007	MARILIA CURI	PSB - PSB / PPL / PRTB	0	0,00 %
Nulos	0178	12286	MATILDE PAULI	PDT - PDT / PV	0	0,00 %
85 (2,04%)	0179	14013	LUIZ CARLOS COSTA - TIO LULU	PTB - PTB / SD	0	0,00 %
Pendentes	0180	20456	EDUARDO MORAIS	PSC - PSC / PTC / PSL	0	0,00 %
0 (0,00%)	0181	51007	GRAÇA LIMA	PEN - PRP / PEN / PHS	0	0,00 %
Votos Válidos	0182	54501	GUINA GUINÉ	PPL - PSB / PPL / PRTB	0	0,00 %
3.934 (94,52%)	0183	22113	ANTÔNIO GORDURÃO	PR	0	0,00 %
Nominais	0184	65002	MARIA JOSE CHIODI	PC do B	0	0,00 %
3.538 (89,93%)	* Eleito					
de Legenda	# O candidato não teve seus votos totalizados devido a sua situação jurídica, à situação jurídica do seu partido ou a falecimento.					
396 (10,07%)						



Justiça Eleitoral - Divulgação de Resultado das Eleições 2014

Eleições Gerais 2014 1º Turno - Votação nominal - Deputado Estadual 1.º Turno - Zona 0201 - PALMA / MG

	201.ª ZONA - PALMA / MG - 1.º TURNO					Atualizado em 05/10/2014 22:34:25
	Deputado Estadual					
Seções (17)	Seq.	Núm.	Candidato	Partido/Coligação	Votação	% Válidos
Totalizadas	0185	14801	HELENICE MEIRELES	PTB - PTB / SD	0	0,00 %
17 (100,00%)	0186	23555	NEUSA GUILHERME	PPS - DEM / PSDB / PP / PSD / PPS	0	0,00 %
Não Totalizadas	0187	13910	MARIA DA CONSOLAÇÃO MARZANO	PT - PT / PROS / PMDB / PRB	0	0,00 %
0 (0,00%)	#0188	19548	PROFESSOR RONALDO	PTN - PTN / PSDC	0	0,00 %
Eleitorado (5.104)	0189	51400	LUCI MACHADO GODOI QUINTÃO	PEN - PRP / PEN / PHS	0	0,00 %
Não Apurado	0190	11777	DR. EURO	PP - DEM / PSDB / PP / PSD / PPS	0	0,00 %
0 (0,00%)	0191	36150	GERALDO DO ZEQUINHA	PTC - PSC / PTC / PSL	0	0,00 %
Apurado	0192	20789	GERALDINHO DINIZ	PSC - PSC / PTC / PSL	0	0,00 %
5.104 (100,00%)	0193	51222	TIAOZINHO CUEM CUEM	PEN - PRP / PEN / PHS	0	0,00 %
Abstenção	0194	20600	JOANA DO JURANDIR	PSC - PSC / PTC / PSL	0	0,00 %
942 (18,46%)	0195	14200	ONOFRE DE ANDRADE O TOCA FITA	PTB - PTB / SD	0	0,00 %
Comparecimento	0196	14141	EDSON GUSMÃO	PTB - PTB / SD	0	0,00 %
4.162 (81,54%)	0197	13151	MARIA TEREZA LARA	PT - PT / PROS / PMDB / PRB	0	0,00 %
Votos (4.162)	0198	19620	GRACA DA PIPOCA	PTN - PTN / PSDC	0	0,00 %
em Branco	0199	54789	EUSTAQUIO FERREIRA	PPL - PSB / PPL / PRTB	0	0,00 %
143 (3,44%)	0200	23181	CONCEIÇÃO WINTER	PPS - DEM / PSDB / PP / PSD / PPS	0	0,00 %
Nulos	0201	33222	NILTON ANTONIO	PMN	0	0,00 %
85 (2,04%)	0202	23233	PALOMAR VARGAS	PPS - DEM / PSDB / PP / PSD / PPS	0	0,00 %
Pendentes	0203	13658	CHICO SIMOES	PT - PT / PROS / PMDB / PRB	0	0,00 %
0 (0,00%)	0204	45236	AUGUSTO CESAR	PSDB - DEM / PSDB / PP / PSD / PPS	0	0,00 %
Votos Válidos	0205	20200	JOSE CARVALHO ALVIM	PSC - PSC / PTC / PSL	0	0,00 %
3.934 (94,52%)	0206	22555	PACOEL SOUZA	PR	0	0,00 %
Nominais	0207	31149	VERA LÚCIA	PHS - PRP / PEN / PHS	0	0,00 %
3.538 (89,93%)	* Eleito					
de Legenda	# O candidato não teve seus votos totalizados devido a sua situação jurídica, à situação jurídica do seu partido ou a falecimento.					
396 (10,07%)						



Justiça Eleitoral - Divulgação de Resultado das Eleições 2014

Eleições Gerais 2014 1º Turno - Votação nominal - Deputado Estadual 1.º Turno - Zona 0201 - PALMA / MG

		201.ª ZONA - PALMA / MG - 1.º TURNO				Atualizado em	
		Deputado Estadual				05/10/2014	
						22:34:25	
Seções (17)	Seq.	Núm.	Candidato	Partido/Coligação	Votação	% Válidos	
Totalizadas	0208	40021	LINA BATISTA	PSB - PSB / PPL / PRTB	0	0,00 %	
17 (100,00%)	0209	13670	ARNALDO GODOY	PT - PT / PROS / PMDB / PRB	0	0,00 %	
Não Totalizadas	0210	13010	CARLOS GOMES	PT - PT / PROS / PMDB / PRB	0	0,00 %	
0 (0,00%)	0211	65677	BARRAOZINHO	PC do B	0	0,00 %	
Eleitorado (5.104)	0212	65321	GERÔ	PC do B	0	0,00 %	
Não Apurado	0213	36651	PEDRO FELIPE	PTC - PSC / PTC / PSL	0	0,00 %	
0 (0,00%)	0214	12648	JOSÉ ANTÔNIO-MARUJO	PDT - PDT / PV	0	0,00 %	
Apurado	#0215	36952	DORALICE	PTC - PSC / PTC / PSL	0	0,00 %	
5.104 (100,00%)	0216	51770	MARILIA PEDROSO	PEN - PRP / PEN / PHS	0	0,00 %	
Abstenção	0217	33666	GORDO DENTISTA	PMN	0	0,00 %	
942 (18,46%)	0218	51888	JACONIAS GOMES	PEN - PRP / PEN / PHS	0	0,00 %	
Comparecimento	0219	17675	GERALDO	PSL - PSC / PTC / PSL	0	0,00 %	
4.162 (81,54%)	0220	23124	ADAIR (DJ ARAGÃO)	PPS - DEM / PSDB / PP / PSD / PPS	0	0,00 %	
Votos (4.162)	0221	55456	HELIO GOMES	PSD - DEM / PSDB / PP / PSD / PPS	0	0,00 %	
em Branco	0222	40004	DARCI ALVES	PSB - PSB / PPL / PRTB	0	0,00 %	
143 (3,44%)	0223	22222	DR. JOSÉ ORLANDO TUTA	PR	0	0,00 %	
Nulos	0224	23010	MARIA MARTA	PPS - DEM / PSDB / PP / PSD / PPS	0	0,00 %	
85 (2,04%)	0225	17800	LELIO PALANQUE	PSL - PSC / PTC / PSL	0	0,00 %	
Pendentes	0226	70639	GERALDO LIMA	PT do B	0	0,00 %	
0 (0,00%)	0227	31505	VITOR CARNEIRO	PHS - PRP / PEN / PHS	0	0,00 %	
Votos Válidos	0228	31222	CARLOS PAVANELLI BATISTA	PHS - PRP / PEN / PHS	0	0,00 %	
3.934 (94,52%)	0229	13213	MARIO LUCIO QUINTAO SOARES	PT - PT / PROS / PMDB / PRB	0	0,00 %	
Nominais	#0230	11456	PINDUCA	PP - DEM / PSDB / PP / PSD / PPS	0	0,00 %	
3.538 (89,93%)	* Eleito						
de Legenda	# O candidato não teve seus votos totalizados devido a sua situação jurídica, à situação jurídica do seu partido ou a falecimento.						
396 (10,07%)							



Justiça Eleitoral - Divulgação de Resultado das Eleições 2014

Eleições Gerais 2014 1º Turno - Votação nominal - Deputado Estadual 1.º Turno - Zona 0201 - PALMA / MG

	201.ª ZONA - PALMA / MG - 1.º TURNO					Atualizado em 05/10/2014 22:34:25
	Deputado Estadual					
Seções (17)	Seq.	Núm.	Candidato	Partido/Coligação	Votação	% Válidos
Totalizadas	0231	14570	ROSANGELA MARTELETO	PTB - PTB / SD	0	0,00 %
17 (100,00%)	0232	20101	PASTORA MARIA	PSC - PSC / PTC / PSL	0	0,00 %
Não Totalizadas	0233	17999	MARIA JOSE RUGGIO STARLING	PSL - PSC / PTC / PSL	0	0,00 %
0 (0,00%)	0234	14321	SILVIO GAUCHO	PTB - PTB / SD	0	0,00 %
Eleitorado (5.104)	0235	12200	CAPITÃO SOUSA	PDT - PDT / PV	0	0,00 %
Não Apurado	0236	44200	JOAO CARLOS AMARAL	PRP - PRP / PEN / PHS	0	0,00 %
0 (0,00%)	0237	65651	JOSE LUIZ DE OLIVEIRA	PC do B	0	0,00 %
Apurado	0238	13480	ROBERTO CARVALHO	PT - PT / PROS / PMDB / PRB	0	0,00 %
5.104 (100,00%)	0239	31846	GUILHERME PIMPA	PHS - PRP / PEN / PHS	0	0,00 %
Abstenção	0240	17022	JOAO IZABEL QUERINO COELHO	PSL - PSC / PTC / PSL	0	0,00 %
942 (18,46%)	0241	51200	PAULO BARBOSA	PEN - PRP / PEN / PHS	0	0,00 %
Comparecimento	0242	19100	PASTOR JOAO	PTN - PTN / PSDC	0	0,00 %
4.162 (81,54%)	#0243	13025	HELENA VENTURA	PT - PT / PROS / PMDB / PRB	0	0,00 %
Votos (4.162)	0244	15456	OSVALDO BILISQUETE	PMDB - PT / PROS / PMDB / PRB	0	0,00 %
em Branco	0245	31431	MANOEL COSTA DOS SANTOS	PHS - PRP / PEN / PHS	0	0,00 %
143 (3,44%)	#0246	12637	ELIAS	PDT - PDT / PV	0	0,00 %
Nulos	0247	20111	BINE ZIMMER	PSC - PSC / PTC / PSL	0	0,00 %
85 (2,04%)	0248	17701	FÁTIMA DI PIPIU	PSL - PSC / PTC / PSL	0	0,00 %
Pendentes	0249	45255	DARCI OLIVEIRA	PSDB - DEM / PSDB / PP / PSD / PPS	0	0,00 %
0 (0,00%)	0250	50050	JORGE METALURGICO	PSOL - PSTU / PSOL	0	0,00 %
Votos Válidos	0251	11676	HELIO MACHADO	PP - DEM / PSDB / PP / PSD / PPS	0	0,00 %
3.934 (94,52%)	0252	20222	ILACIR BICALHO	PSC - PSC / PTC / PSL	0	0,00 %
Nominais	0253	10020	REGINA COSTA	PRB - PT / PROS / PMDB / PRB	0	0,00 %
3.538 (89,93%)	* Eleito					
de Legenda	# O candidato não teve seus votos totalizados devido a sua situação jurídica, à situação jurídica do seu partido ou a falecimento.					
396 (10,07%)						



Justiça Eleitoral - Divulgação de Resultado das Eleições 2014

Eleições Gerais 2014 1º Turno - Votação nominal - Deputado Estadual 1.º Turno - Zona 0201 - PALMA / MG

	201.ª ZONA - PALMA / MG - 1.º TURNO					Atualizado em	
	Deputado Estadual					05/10/2014 22:34:25	
Seções (17)	Seq.	Núm.	Candidato	Partido/Coligação	Votação	% Válidos	
Totalizadas	0254	13313	PAULO TADEU	PT - PT / PROS / PMDB / PRB	0	0,00 %	
17 (100,00%)	0255	36054	SONIA DIAS	PTC - PSC / PTC / PSL	0	0,00 %	
Não Totalizadas	0256	55007	SANDRA MESQUITA	PSD - DEM / PSDB / PP / PSD / PPS	0	0,00 %	
0 (0,00%)	0257	17147	MESSIAS CORREA	PSL - PSC / PTC / PSL	0	0,00 %	
Eleitorado (5.104)	0258	12341	JACYR GUIDINE	PDT - PDT / PV	0	0,00 %	
Não Apurado	0259	36037	SINVAL LADEIRA	PTC - PSC / PTC / PSL	0	0,00 %	
0 (0,00%)	0260	23147	SONIA ISAAC	PPS - DEM / PSDB / PP / PSD / PPS	0	0,00 %	
Apurado	0261	13741	TEREZINHA LOMBARDI	PT - PT / PROS / PMDB / PRB	0	0,00 %	
5.104 (100,00%)	0262	19391	SANDRA	PTN - PTN / PSDC	0	0,00 %	
Abstenção	0263	70669	LOURDES VITORINO	PT do B	0	0,00 %	
942 (18,46%)	0264	14131	DR HAMILTON BAËTA	PTB - PTB / SD	0	0,00 %	
Comparecimento	0265	45555	RÔMULO VIEGAS	PSDB - DEM / PSDB / PP / PSD / PPS	0	0,00 %	
4.162 (81,54%)	0266	36244	JOSÉ GERALDO	PTC - PSC / PTC / PSL	0	0,00 %	
Votos (4.162)	0267	31555	NILZA DE FÁTIMA	PHS - PRP / PEN / PHS	0	0,00 %	
em Branco	0268	50100	DEODATO MACHADO	PSOL - PSTU / PSOL	0	0,00 %	
143 (3,44%)	0269	33250	IRMA GRACINHA	PMN	0	0,00 %	
Nulos	0270	23540	WILLIAN	PPS - DEM / PSDB / PP / PSD / PPS	0	0,00 %	
85 (2,04%)	0271	77123	LUIZ CARLOS MIRANDA	SD - PTB / SD	0	0,00 %	
Pendentes	0272	10234	TINTINHA	PRB - PT / PROS / PMDB / PRB	0	0,00 %	
0 (0,00%)	0273	43067	MARLENE	PV - PDT / PV	0	0,00 %	
Votos Válidos	0274	51650	DR. LEMOS	PEN - PRP / PEN / PHS	0	0,00 %	
3.934 (94,52%)	0275	40672	ELCIO TOLOBA	PSB - PSB / PPL / PRTB	0	0,00 %	
Nominais	0276	33000	PEDRO COIMBRA PROFESSOR	PMN	0	0,00 %	
3.538 (89,93%)	* Eleito						
de Legenda	# O candidato não teve seus votos totalizados devido a sua situação jurídica, à situação jurídica do seu partido ou a falecimento.						
396 (10,07%)							



Justiça Eleitoral - Divulgação de Resultado das Eleições 2014

Eleições Gerais 2014 1º Turno - Votação nominal - Deputado Estadual 1.º Turno - Zona 0201 - PALMA / MG

		201.ª ZONA - PALMA / MG - 1.º TURNO				Atualizado em 05/10/2014 22:34:25	
		Deputado Estadual					
Seções (17)	Seq.	Núm.	Candidato	Partido/Coligação	Votação	% Válidos	
Totalizadas	0277	25667	MARIA JOSÉ PEREIRA	DEM - DEM / PSDB / PP / PSD / PPS	0	0,00 %	
17 (100,00%)	0278	19250	MARILENE	PTN - PTN / PSDC	0	0,00 %	
Não Totalizadas	0279	13122	POMPILIO CANAVEZ	PT - PT / PROS / PMDB / PRB	0	0,00 %	
0 (0,00%)	0280	15677	PRESBÍTERO CARLOS EUFRÁSIO	PMDB - PT / PROS / PMDB / PRB	0	0,00 %	
Eleitorado (5.104)	0281	14313	ARLETE AMARAL	PTB - PTB / SD	0	0,00 %	
Não Apurado	0282	22567	DOMINGOS ALVES	PR	0	0,00 %	
0 (0,00%)	0283	33888	CONCEIÇÃO APARECIDA - CIDA	PMN	0	0,00 %	
Apurado	0284	50501	PROFESSOR LUIZ	PSOL - PSTU / PSOL	0	0,00 %	
5.104 (100,00%)	0285	44644	RONALDO AIRES DRUMOND	PRP - PRP / PEN / PHS	0	0,00 %	
Abstenção	0286	17234	IVANI	PSL - PSC / PTC / PSL	0	0,00 %	
942 (18,46%)	0287	22580	VERA PRBH	PR	0	0,00 %	
Comparecimento	0288	15160	NELCI BARREIROS	PMDB - PT / PROS / PMDB / PRB	0	0,00 %	
4.162 (81,54%)	0289	23200	JAIR CARRETEIRO	PPS - DEM / PSDB / PP / PSD / PPS	0	0,00 %	
Votos (4.162)	#0290	36210	OLINTO GODINHO	PTC - PSC / PTC / PSL	0	0,00 %	
em Branco	0291	45028	GERALDA DO BAR AZULÃO	PSDB - DEM / PSDB / PP / PSD / PPS	0	0,00 %	
143 (3,44%)	0292	20620	TIA CIDA	PSC - PSC / PTC / PSL	0	0,00 %	
Nulos	0293	19000	DR.RINALDO	PTN - PTN / PSDC	0	0,00 %	
85 (2,04%)	0294	44090	MARCUS VINICIUS FAVELADO	PRP - PRP / PEN / PHS	0	0,00 %	
Pendentes	0295	12614	ZE ANASTACIO	PDT - PDT / PV	0	0,00 %	
0 (0,00%)	0296	19233	MARGOT PIOLI	PTN - PTN / PSDC	0	0,00 %	
Votos Válidos	0297	12500	ZE EMILIO	PDT - PDT / PV	0	0,00 %	
3.934 (94,52%)	0298	22151	FERNANDO CORTEZ	PR	0	0,00 %	
Nominais	0299	55055	FIA CARDEAL	PSD - DEM / PSDB / PP / PSD / PPS	0	0,00 %	
3.538 (89,93%)	* Eleito						
de Legenda	# O candidato não teve seus votos totalizados devido a sua situação jurídica, à situação jurídica do seu partido ou a falecimento.						
396 (10,07%)							



Justiça Eleitoral - Divulgação de Resultado das Eleições 2014

Eleições Gerais 2014 1º Turno - Votação nominal - Deputado Estadual 1.º Turno - Zona 0201 - PALMA / MG

		201.ª ZONA - PALMA / MG - 1.º TURNO				Atualizado em 05/10/2014 22:34:25		
		Deputado Estadual						
Seções (17)	Seq.	Núm.	Candidato	Partido/Coligação	Votação	% Válidos		
Totalizadas	0300	65065	DR. PIMENTA	PC do B	0	0,00 %		
17 (100,00%)	0301	28100	PASTOR MATOZINHO	PRTB - PSB / PPL / PRTB	0	0,00 %		
Não Totalizadas	0302	50555	NEUZA ZUZU	PSOL - PSTU / PSOL	0	0,00 %		
0 (0,00%)	0303	54021	ODAIR SANTOS JUNIOR	PPL - PSB / PPL / PRTB	0	0,00 %		
Eleitorado (5.104)	0304	13500	TARCISIO CAIXETA	PT - PT / PROS / PMDB / PRB	0	0,00 %		
Não Apurado	0305	25200	BÉIA SAVASSI	DEM - DEM / PSDB / PP / PSD / PPS	0	0,00 %		
0 (0,00%)	0306	11213	NOEME MARTINS	PP - DEM / PSDB / PP / PSD / PPS	0	0,00 %		
Apurado	0307	22111	CHIQUE	PR	0	0,00 %		
5.104 (100,00%)	0308	12366	TARCÍSIO DO BELLAVINHA	PDT - PDT / PV	0	0,00 %		
Abstenção	0309	17356	CHIQUINHA	PSL - PSC / PTC / PSL	0	0,00 %		
942 (18,46%)	0310	23116	ZÉ COADOR	PPS - DEM / PSDB / PP / PSD / PPS	0	0,00 %		
Comparecimento	0311	23130	MARLOS FERNANDES	PPS - DEM / PSDB / PP / PSD / PPS	0	0,00 %		
4.162 (81,54%)	0312	22400	LUIZ COSTA	PR	0	0,00 %		
Votos (4.162)	0313	31510	JOSE RODRIGUES - O INDIO	PHS - PRP / PEN / PHS	0	0,00 %		
em Branco	0314	70870	VANDERLAN DA FARMACIA	PT do B	0	0,00 %		
143 (3,44%)	0315	45889	JOÃO CÉSAR DA ESCOLA	PSDB - DEM / PSDB / PP / PSD / PPS	0	0,00 %		
Nulos	0316	14110	DR. RENATO GOMES	PTB - PTB / SD	0	0,00 %		
85 (2,04%)	0317	54800	HAROLDO DARTAGNAN	PPL - PSB / PPL / PRTB	0	0,00 %		
Pendentes	0318	43444	GRAÇA FÁTIMA	PV - PDT / PV	0	0,00 %		
0 (0,00%)	0319	44144	CELSO BORGES	PRP - PRP / PEN / PHS	0	0,00 %		
Votos Válidos	0320	65013	TORORÓ	PC do B	0	0,00 %		
3.934 (94,52%)	0321	10010	DR.JOSE ROBERTO	PRB - PT / PROS / PMDB / PRB	0	0,00 %		
Nominais	0322	22600	ROBIN TROPICAL	PR	0	0,00 %		
3.538 (89,93%)	* Eleito							
de Legenda	# O candidato não teve seus votos totalizados devido a sua situação jurídica, à situação jurídica do seu partido ou a falecimento.							
396 (10,07%)								



Justiça Eleitoral - Divulgação de Resultado das Eleições 2014

Eleições Gerais 2014 1º Turno - Votação nominal - Deputado Estadual 1.º Turno - Zona 0201 - PALMA / MG

		201.ª ZONA - PALMA / MG - 1.º TURNO				Atualizado em	
		Deputado Estadual				05/10/2014 22:34:25	
Seções (17)	Seq.	Núm.	Candidato	Partido/Coligação	Votação	% Válidos	
Totalizadas	0323	70789	ELIANA PIOLA	PT do B	0	0,00 %	
17 (100,00%)	0324	51111	HELI ANDRADE GRILO	PEN - PRP / PEN / PHS	0	0,00 %	
Não Totalizadas	0325	19997	EUNICE PEREIRA	PTN - PTN / PSDC	0	0,00 %	
0 (0,00%)	0326	51551	DIMAS TADEU	PEN - PRP / PEN / PHS	0	0,00 %	
Eleitorado (5.104)	0327	36987	RAIMUNDO NONATO	PTC - PSC / PTC / PSL	0	0,00 %	
Não Apurado	0328	45115	JACH SOUZA O GUERREIRO	PSDB - DEM / PSDB / PP / PSD / PPS	0	0,00 %	
0 (0,00%)	0329	14700	ELZA CATEQUISTA	PTB - PTB / SD	0	0,00 %	
Apurado	0330	55255	YÊDA FERNAL	PSD - DEM / PSDB / PP / PSD / PPS	0	0,00 %	
5.104 (100,00%)	0331	15333	CARLÃO CAMPOS	PMDB - PT / PROS / PMDB / PRB	0	0,00 %	
Abstenção	0332	90800	CESAR VIEIRA	PROS - PT / PROS / PMDB / PRB	0	0,00 %	
942 (18,46%)	0333	44700	MARROM	PRP - PRP / PEN / PHS	0	0,00 %	
Comparecimento	0334	50321	MARIA ÂNGELA	PSOL - PSTU / PSOL	0	0,00 %	
4.162 (81,54%)	0335	33345	FATIMA MEDEIROS	PMN	0	0,00 %	
Votos (4.162)	0336	51251	DR. FRITZ - MAURÍCIO	PEN - PRP / PEN / PHS	0	0,00 %	
em Branco	0337	36500	EDSON SOUZA	PTC - PSC / PTC / PSL	0	0,00 %	
143 (3,44%)	0338	70199	CELSO PACHECO / CELSO CUNHA	PT do B	0	0,00 %	
Nulos	0339	15550	MARA	PMDB - PT / PROS / PMDB / PRB	0	0,00 %	
85 (2,04%)	0340	45444	MARIA SALES	PSDB - DEM / PSDB / PP / PSD / PPS	0	0,00 %	
Pendentes	0341	14185	AILTON FILCA	PTB - PTB / SD	0	0,00 %	
0 (0,00%)	0342	45007	PAULO COUTINHO	PSDB - DEM / PSDB / PP / PSD / PPS	0	0,00 %	
Votos Válidos	0343	90200	DARIO FERREIRA	PROS - PT / PROS / PMDB / PRB	0	0,00 %	
3.934 (94,52%)	0344	13888	LINDOLFO DO SINDIFISCO	PT - PT / PROS / PMDB / PRB	0	0,00 %	
Nominais	0345	10951	PASSARINHO	PRB - PT / PROS / PMDB / PRB	0	0,00 %	
3.538 (89,93%)	* Eleito						
de Legenda	# O candidato não teve seus votos totalizados devido a sua situação jurídica, à situação jurídica do seu partido ou a falecimento.						
396 (10,07%)							



Justiça Eleitoral - Divulgação de Resultado das Eleições 2014

Eleições Gerais 2014 1º Turno - Votação nominal - Deputado Estadual 1.º Turno - Zona 0201 - PALMA / MG

	201.ª ZONA - PALMA / MG - 1.º TURNO					Atualizado em 05/10/2014 22:34:25
	Deputado Estadual					
Seções (17)	Seq.	Núm.	Candidato	Partido/Coligação	Votação	% Válidos
Totalizadas	0346	15777	GILBERTO DOCEIRO	PMDB - PT / PROS / PMDB / PRB	0	0,00 %
17 (100,00%)	0347	33051	ERLINDA ARAÚJO	PMN	0	0,00 %
Não Totalizadas	#0348	36456	NEYVAL	PTC - PSC / PTC / PSL	0	0,00 %
0 (0,00%)	0349	70678	CELSO DO GAS	PT do B	0	0,00 %
Eleitorado (5.104)	0350	19555	DIONISIO	PTN - PTN / PSDC	0	0,00 %
Não Apurado	0351	23333	ROSANA LIMA	PPS - DEM / PSDB / PP / PSD / PPS	0	0,00 %
0 (0,00%)	0352	14100	LUIZA DO HOSPITAL	PTB - PTB / SD	0	0,00 %
Apurado	0353	14555	MILTON NASCIMENTO	PTB - PTB / SD	0	0,00 %
5.104 (100,00%)	0354	17555	NITO NERY	PSL - PSC / PTC / PSL	0	0,00 %
Abstenção	0355	14129	CECÍLIA RUTE	PTB - PTB / SD	0	0,00 %
942 (18,46%)	0356	13321	MARIA JOSE ADVOGADA	PT - PT / PROS / PMDB / PRB	0	0,00 %
Comparecimento	0357	33456	PAULINHO COUROMINAS	PMN	0	0,00 %
4.162 (81,54%)	0358	51510	EDUARDO COSTA	PEN - PRP / PEN / PHS	0	0,00 %
Votos (4.162)	0359	33144	JOSE INACIO	PMN	0	0,00 %
em Branco	0360	19660	RONALDO PAIVA	PTN - PTN / PSDC	0	0,00 %
143 (3,44%)	0361	70033	RENA	PT do B	0	0,00 %
Nulos	0362	31746	LÍBIO DE SÁ VIEIRA	PHS - PRP / PEN / PHS	0	0,00 %
85 (2,04%)	0363	54333	WILTON DO TÁXI	PPL - PSB / PPL / PRTB	0	0,00 %
Pendentes	0364	14250	RENATO LOSCHA	PTB - PTB / SD	0	0,00 %
0 (0,00%)	0365	14199	DR. JORGE	PTB - PTB / SD	0	0,00 %
Votos Válidos	0366	50444	VANDERLIN	PSOL - PSTU / PSOL	0	0,00 %
3.934 (94,52%)	0367	13200	GEISA TEIXEIRA	PT - PT / PROS / PMDB / PRB	0	0,00 %
Nominais	0368	28111	MANOEL DO IGUAÇU	PRTB - PSB / PPL / PRTB	0	0,00 %
3.538 (89,93%)	* Eleito					
de Legenda	# O candidato não teve seus votos totalizados devido a sua situação jurídica, à situação jurídica do seu partido ou a falecimento.					
396 (10,07%)						



Justiça Eleitoral - Divulgação de Resultado das Eleições 2014

Eleições Gerais 2014 1º Turno - Votação nominal - Deputado Estadual 1.º Turno - Zona 0201 - PALMA / MG

	201.ª ZONA - PALMA / MG - 1.º TURNO					Atualizado em 05/10/2014 22:34:25
	Deputado Estadual					
Seções (17)	Seq.	Núm.	Candidato	Partido/Coligação	Votação	% Válidos
Totalizadas	0369	20321	ELIANA CASTRO (BAIANA)	PSC - PSC / PTC / PSL	0	0,00 %
17 (100,00%)	0370	70040	VILMO GOMES	PT do B	0	0,00 %
Não Totalizadas	0371	51591	ROSILEY	PEN - PRP / PEN / PHS	0	0,00 %
0 (0,00%)	0372	51124	AMIGÃO	PEN - PRP / PEN / PHS	0	0,00 %
Eleitorado (5.104)	0373	43777	JUAREZ JOSAFÁ	PV - PDT / PV	0	0,00 %
Não Apurado	0374	45400	FÁTIMA PEDROSA	PSDB - DEM / PSDB / PP / PSD / PPS	0	0,00 %
0 (0,00%)	0375	12222	GIOVANNI COELHO	PDT - PDT / PV	0	0,00 %
Apurado	0376	36545	ABRAHÃO HISSA	PTC - PSC / PTC / PSL	0	0,00 %
5.104 (100,00%)	0377	33033	MILTON DA RECICLAGEM	PMN	0	0,00 %
Abstenção	0378	54170	LAERTE DO DEPÓSITO	PPL - PSB / PPL / PRTB	0	0,00 %
942 (18,46%)	0379	44384	MARIA LUCIA SANTOS	PRP - PRP / PEN / PHS	0	0,00 %
Comparecimento	0380	22011	LINDA IZABEL	PR	0	0,00 %
4.162 (81,54%)	0381	31374	ROBSON VILELA - ESQUERDINHA	PHS - PRP / PEN / PHS	0	0,00 %
Votos (4.162)	0382	13159	CARMINHA DA SAUDE	PT - PT / PROS / PMDB / PRB	0	0,00 %
em Branco	0383	28028	PROF. GILSON LUNA	PRTB - PSB / PPL / PRTB	0	0,00 %
143 (3,44%)	0384	43023	TANIA CASTRO	PV - PDT / PV	0	0,00 %
Nulos	0385	15010	DIOSQUÉRIDA - VETERINÁRIA	PMDB - PT / PROS / PMDB / PRB	0	0,00 %
85 (2,04%)	0386	44666	LUCIANO DIAS	PRP - PRP / PEN / PHS	0	0,00 %
Pendentes	0387	90555	PROFESSOR GLEWTON	PROS - PT / PROS / PMDB / PRB	0	0,00 %
0 (0,00%)	0388	40009	MARIA DO CARMO DA SILVA	PSB - PSB / PPL / PRTB	0	0,00 %
Votos Válidos	0389	13129	DRA CIDA	PT - PT / PROS / PMDB / PRB	0	0,00 %
3.934 (94,52%)	0390	45000	DELEGADO MARCIO HAZAN	PSDB - DEM / PSDB / PP / PSD / PPS	0	0,00 %
Nominais	0391	55050	BALBINO DA AMBULANCIA	PSD - DEM / PSDB / PP / PSD / PPS	0	0,00 %
3.538 (89,93%)	* Eleito					
de Legenda	# O candidato não teve seus votos totalizados devido a sua situação jurídica, à situação jurídica do seu partido ou a falecimento.					
396 (10,07%)						

**Justiça Eleitoral - Divulgação de Resultado das Eleições 2014****Eleições Gerais 2014 1º Turno - Votação nominal - Deputado Estadual 1.º Turno - Zona 0201 - PALMA / MG**

		201.ª ZONA - PALMA / MG - 1.º TURNO				Atualizado em	
		Deputado Estadual				05/10/2014	
						22:34:25	
Seções (17)	Seq.	Núm.	Candidato	Partido/Coligação	Votação	% Válidos	
Totalizadas	0392	50560	JOAO RASGADO	PSOL - PSTU / PSOL	0	0,00 %	
17 (100,00%)	0393	13777	RICARDO DA EMEX	PT - PT / PROS / PMDB / PRB	0	0,00 %	
Não Totalizadas	0394	43002	MUCURI	PV - PDT / PV	0	0,00 %	
0 (0,00%)	0395	40505	ENG ELIFAS (NETO)	PSB - PSB / PPL / PRTB	0	0,00 %	
Eleitorado (5.104)	0396	22280	NELINHA	PR	0	0,00 %	
Não Apurado	0397	17973	PARDAL VIEIRA	PSL - PSC / PTC / PSL	0	0,00 %	
0 (0,00%)	0398	65111	LEVY	PC do B	0	0,00 %	
Apurado	0399	19140	LUIZ LOPES PORÇÃO	PTN - PTN / PSDC	0	0,00 %	
5.104 (100,00%)	0400	51114	TIA ELZA	PEN - PRP / PEN / PHS	0	0,00 %	
Abstenção	0401	70013	DONA FATIMA	PT do B	0	0,00 %	
942 (18,46%)	0402	12612	WESLEY JOSÉ DA ROCHA NAVES	PDT - PDT / PV	0	0,00 %	
Comparecimento	0403	31129	TIÃO DO BARREIRO	PHS - PRP / PEN / PHS	0	0,00 %	
4.162 (81,54%)	0404	45151	LUIZ HENRIQUE	PSDB - DEM / PSDB / PP / PSD / PPS	0	0,00 %	
Votos (4.162)	0405	70600	WILLIAM BARREIRO	PT do B	0	0,00 %	
em Branco	0406	31823	SERGIO TEIXEIRA	PHS - PRP / PEN / PHS	0	0,00 %	
143 (3,44%)	0407	51051	SIRLENE CADEIRANTE	PEN - PRP / PEN / PHS	0	0,00 %	
Nulos	0408	70567	UILMA GOMES	PT do B	0	0,00 %	
85 (2,04%)	0409	40999	AUREA VINAGRE	PSB - PSB / PPL / PRTB	0	0,00 %	
Pendentes	0410	70160	CARLOS ALBERTO SILVA	PT do B	0	0,00 %	
0 (0,00%)	0411	33680	TIETA	PMN	0	0,00 %	
Votos Válidos	0412	51250	MARILLAC	PEN - PRP / PEN / PHS	0	0,00 %	
3.934 (94,52%)	0413	15671	ELOISA CUNHA	PMDB - PT / PROS / PMDB / PRB	0	0,00 %	
Nominais	0414	77777	FERRARINHA	SD - PTB / SD	0	0,00 %	
3.538 (89,93%)	* Eleito						
de Legenda	# O candidato não teve seus votos totalizados devido a sua situação jurídica, à situação jurídica do seu partido ou a falecimento.						
396 (10,07%)							



Justiça Eleitoral - Divulgação de Resultado das Eleições 2014

Eleições Gerais 2014 1º Turno - Votação nominal - Deputado Estadual 1.º Turno - Zona 0201 - PALMA / MG

201.ª ZONA - PALMA / MG - 1.º TURNO						Atualizado em
Deputado Estadual						05/10/2014
						22:34:25
Seções (17)	Seq.	Núm.	Candidato	Partido/Coligação	Votação	% Válidos
Totalizadas	0415	44445	PABLO STARLING BERGAMINI	PRP - PRP / PEN / PHS	0	0,00 %
17 (100,00%)	0416	31031	JOSE AMÉRICO	PHS - PRP / PEN / PHS	0	0,00 %
Não Totalizadas	0417	33330	JUVENIL LOPES FERREIRA	PMN	0	0,00 %
0 (0,00%)	0418	19040	JOSE GONSAGA	PTN - PTN / PSDC	0	0,00 %
Eleitorado (5.104)	0419	36661	PARDAL	PTC - PSC / PTC / PSL	0	0,00 %
Não Apurado	0420	33190	DR. RÔMULO FERNANDES	PMN	0	0,00 %
0 (0,00%)	0421	12163	MARINHO	PDT - PDT / PV	0	0,00 %
Apurado	0422	36444	LULA DA VAN	PTC - PSC / PTC / PSL	0	0,00 %
5.104 (100,00%)	0423	36600	ROBERTO VASCON	PTC - PSC / PTC / PSL	0	0,00 %
Abstenção	0424	19360	MARTA AMORIM	PTN - PTN / PSDC	0	0,00 %
942 (18,46%)	0425	31936	CHICO ANISIO	PHS - PRP / PEN / PHS	0	0,00 %
Comparecimento	0426	20007	PATRICE	PSC - PSC / PTC / PSL	0	0,00 %
4.162 (81,54%)	0427	44010	FERNANDO DA MERCEARIA	PRP - PRP / PEN / PHS	0	0,00 %
Votos (4.162)	0428	14796	THAIS ANDREA	PTB - PTB / SD	0	0,00 %
em Branco	0429	19433	SAPORI	PTN - PTN / PSDC	0	0,00 %
143 (3,44%)	0430	55888	DR. MARCOS EDUARDO ONCOLOGISTA	PSD - DEM / PSDB / PP / PSD / PPS	0	0,00 %
Nulos	0431	22225	CIÇA	PR	0	0,00 %
85 (2,04%)	0432	43011	MANOEL CASTANON	PV - PDT / PV	0	0,00 %
Pendentes	0433	31400	VIGILANTE EDIMILSON	PHS - PRP / PEN / PHS	0	0,00 %
0 (0,00%)	0434	70670	TONHAO CABELEIREIRO	PT do B	0	0,00 %
Votos Válidos	0435	22220	ROSE CÂMARA	PR	0	0,00 %
3.934 (94,52%)	0436	28030	DURVAL BATISTA	PRTB - PSB / PPL / PRTB	0	0,00 %
Nominais	0437	65623	JOANA D'ARC	PC do B	0	0,00 %
3.538 (89,93%)	* Eleito					
de Legenda	# O candidato não teve seus votos totalizados devido a sua situação jurídica, à situação jurídica do seu partido ou a falecimento.					
396 (10,07%)						



Justiça Eleitoral - Divulgação de Resultado das Eleições 2014

Eleições Gerais 2014 1º Turno - Votação nominal - Deputado Estadual 1.º Turno - Zona 0201 - PALMA / MG

		201.ª ZONA - PALMA / MG - 1.º TURNO				Atualizado em	
		Deputado Estadual				05/10/2014	
						22:34:25	
Seções (17)	Seq.	Núm.	Candidato	Partido/Coligação	Votação	% Válidos	
Totalizadas	0438	22210	DANUZA BIAS FORTES	PR	0	0,00 %	
17 (100,00%)	0439	65330	MAURÍCIO MINÉRIO	PC do B	0	0,00 %	
Não Totalizadas	0440	12356	CABO ANÍZIO	PDT - PDT / PV	0	0,00 %	
0 (0,00%)	0441	45770	DENISE COUTINHO	PSDB - DEM / PSDB / PP / PSD / PPS	0	0,00 %	
Eleitorado (5.104)	0442	33578	ZÉ DO CARMO	PMN	0	0,00 %	
Não Apurado	0443	20020	LOURIVAL	PSC - PSC / PTC / PSL	0	0,00 %	
0 (0,00%)	0444	40122	PRETA BARBOSA	PSB - PSB / PPL / PRTB	0	0,00 %	
Apurado	0445	33912	SANDRA LUCENA	PMN	0	0,00 %	
5.104 (100,00%)	0446	40550	ROSI FELIZARDO	PSB - PSB / PPL / PRTB	0	0,00 %	
Abstenção	0447	19200	AMIL	PTN - PTN / PSDC	0	0,00 %	
942 (18,46%)	0448	25800	MIL DOS CORREIOS	DEM - DEM / PSDB / PP / PSD / PPS	0	0,00 %	
Comparecimento	0449	65665	ZACARIAS	PC do B	0	0,00 %	
4.162 (81,54%)	0450	13513	RONALDO LOPES PADRE RONALDO	PT - PT / PROS / PMDB / PRB	0	0,00 %	
Votos (4.162)	0451	65197	CARLOS SILVEIRA	PC do B	0	0,00 %	
em Branco	0452	65555	LUIZ VAGNER	PC do B	0	0,00 %	
143 (3,44%)	0453	10015	ANA DA SOPA	PRB - PT / PROS / PMDB / PRB	0	0,00 %	
Nulos	0454	31331	GLAUCO MARQUES	PHS - PRP / PEN / PHS	0	0,00 %	
85 (2,04%)	0455	14510	ADILSON GOMES	PTB - PTB / SD	0	0,00 %	
Pendentes	0456	45238	CIDA LÔBO	PSDB - DEM / PSDB / PP / PSD / PPS	0	0,00 %	
0 (0,00%)	0457	43010	TATACAR	PV - PDT / PV	0	0,00 %	
Votos Válidos	0458	70021	GE BAHIANA	PT do B	0	0,00 %	
3.934 (94,52%)	0459	51451	SERGIO BIGODE	PEN - PRP / PEN / PHS	0	0,00 %	
Nominais	0460	14575	TANIA ROSA	PTB - PTB / SD	0	0,00 %	
3.538 (89,93%)	* Eleito						
de Legenda	# O candidato não teve seus votos totalizados devido a sua situação jurídica, à situação jurídica do seu partido ou a falecimento.						
396 (10,07%)							



Justiça Eleitoral - Divulgação de Resultado das Eleições 2014


Eleições Gerais 2014 1º Turno - Votação nominal - Deputado Estadual 1.º Turno - Zona 0201 - PALMA / MG

		201.ª ZONA - PALMA / MG - 1.º TURNO				Atualizado em 05/10/2014 22:34:25		
		Deputado Estadual						
Seções (17)	Seq.	Núm.	Candidato	Partido/Coligação	Votação	% Válidos		
Totalizadas	0461	12340	CHAMONE	PDT - PDT / PV	0	0,00 %		
17 (100,00%)	0462	43434	MAILCE MENDES	PV - PDT / PV	0	0,00 %		
Não Totalizadas	0463	36356	SILVANA ZANDONA	PTC - PSC / PTC / PSL	0	0,00 %		
0 (0,00%)	0464	65800	JUVENAL ABREU	PC do B	0	0,00 %		
Eleitorado (5.104)	0465	51967	CANTORA BETH REIS	PEN - PRP / PEN / PHS	0	0,00 %		
Não Apurado	0466	17456	RODOLFO DO GÁS	PSL - PSC / PTC / PSL	0	0,00 %		
0 (0,00%)	0467	36036	IVANETE INACIO	PTC - PSC / PTC / PSL	0	0,00 %		
Apurado	0468	40333	JOSÉ MARIA LÍDER COMUNITÁRIO	PSB - PSB / PPL / PRTB	0	0,00 %		
5.104 (100,00%)	0469	13755	SUELY	PT - PT / PROS / PMDB / PRB	0	0,00 %		
Abstenção	0470	70051	EDIVAL	PT do B	0	0,00 %		
942 (18,46%)	0471	44691	ERNESTO MACHADO	PRP - PRP / PEN / PHS	0	0,00 %		
Comparecimento	0472	13450	MAGNO	PT - PT / PROS / PMDB / PRB	0	0,00 %		
4.162 (81,54%)	0473	33150	JOÃO BAZAR	PMN	0	0,00 %		
Votos (4.162)	0474	36101	RAUL AIRES	PTC - PSC / PTC / PSL	0	0,00 %		
em Branco	0475	13630	GILSON DE SOUZA	PT - PT / PROS / PMDB / PRB	0	0,00 %		
143 (3,44%)	0476	70963	CAETANO DO ESCOLAR	PT do B	0	0,00 %		
Nulos	0477	13400	MARCOS MAIA	PT - PT / PROS / PMDB / PRB	0	0,00 %		
85 (2,04%)	0478	55900	EDUARDO MACHADO SOUTO	PSD - DEM / PSDB / PP / PSD / PPS	0	0,00 %		
Pendentes	0479	28666	MELO PROFETA	PRTB - PSB / PPL / PRTB	0	0,00 %		
0 (0,00%)	0480	19340	SUZANA GALLO ART	PTN - PTN / PSDC	0	0,00 %		
Votos Válidos	0481	23013	SILVANA DAMASIO	PPS - DEM / PSDB / PP / PSD / PPS	0	0,00 %		
3.934 (94,52%)	0482	36111	MAURÍLIO ARRUDA	PTC - PSC / PTC / PSL	0	0,00 %		
Nominais	0483	36999	ISRAEL PEREIRA	PTC - PSC / PTC / PSL	0	0,00 %		
3.538 (89,93%)	* Eleito							
de Legenda	# O candidato não teve seus votos totalizados devido a sua situação jurídica, à situação jurídica do seu partido ou a falecimento.							
396 (10,07%)								



Justiça Eleitoral - Divulgação de Resultado das Eleições 2014


Eleições Gerais 2014 1º Turno - Votação nominal - Deputado Estadual 1.º Turno - Zona 0201 - PALMA / MG

		201.ª ZONA - PALMA / MG - 1.º TURNO				Atualizado em	
		Deputado Estadual				05/10/2014 22:34:25	
Seções (17)	Seq.	Núm.	Candidato	Partido/Coligação	Votação	% Válidos	
Totalizadas	0484	70295	JOAO CLEBER	PT do B	0	0,00 %	
17 (100,00%)	0485	45205	ZÉ MAIA	PSDB - DEM / PSDB / PP / PSD / PPS	0	0,00 %	
Não Totalizadas	0486	14350	CORONEL HOTAM	PTB - PTB / SD	0	0,00 %	
0 (0,00%)	0487	33180	PAULO ROBSON	PMN	0	0,00 %	
Eleitorado (5.104)	0488	65127	SIMONE LEITE	PC do B	0	0,00 %	
Não Apurado	0489	13429	CONCEIÇÃO LOPES	PT - PT / PROS / PMDB / PRB	0	0,00 %	
0 (0,00%)	0490	70007	LUIZ ALBERTO	PT do B	0	0,00 %	
Apurado	0491	90123	LIZA PRADO	PROS - PT / PROS / PMDB / PRB	0	0,00 %	
5.104 (100,00%)	0492	31932	SONIA TAVARES	PHS - PRP / PEN / PHS	0	0,00 %	
Abstenção	0493	90999	TERAPEUTA DO JALECO ROSA	PROS - PT / PROS / PMDB / PRB	0	0,00 %	
942 (18,46%)	0494	50123	ADAILTON MARQUES	PSOL - PSTU / PSOL	0	0,00 %	
Comparecimento	0495	65100	SUELI PEREIRA	PC do B	0	0,00 %	
4.162 (81,54%)	#0496	65045	IVO MENDES	PC do B	0	0,00 %	
Votos (4.162)	0497	22900	CASTRO MEU REI	PR	0	0,00 %	
em Branco	0498	20021	JUVENAL DO CACHORRO QUENTE	PSC - PSC / PTC / PSL	0	0,00 %	
143 (3,44%)	0499	12789	SOCORRO DIVINOLÂNDIA	PDT - PDT / PV	0	0,00 %	
Nulos	0500	65689	ROMUALDO	PC do B	0	0,00 %	
85 (2,04%)	0501	40500	JAIR DI GREGÓRIO	PSB - PSB / PPL / PRTB	0	0,00 %	
Pendentes	0502	13260	LENE TEIXEIRA	PT - PT / PROS / PMDB / PRB	0	0,00 %	
0 (0,00%)	0503	12611	PAULINHO COSTA	PDT - PDT / PV	0	0,00 %	
Votos Válidos	0504	14033	FLAVIO MADEIRA	PTB - PTB / SD	0	0,00 %	
3.934 (94,52%)	0505	31102	ELCIO CARDOZO	PHS - PRP / PEN / PHS	0	0,00 %	
Nominais	0506	31070	JOÃO OSCAR	PHS - PRP / PEN / PHS	0	0,00 %	
3.538 (89,93%)	* Eleito						
de Legenda	# O candidato não teve seus votos totalizados devido a sua situação jurídica, à situação jurídica do seu partido ou a falecimento.						
396 (10,07%)							



Justiça Eleitoral - Divulgação de Resultado das Eleições 2014

Eleições Gerais 2014 1º Turno - Votação nominal - Deputado Estadual 1.º Turno - Zona 0201 - PALMA / MG

		201.ª ZONA - PALMA / MG - 1.º TURNO				Atualizado em 05/10/2014 22:34:25	
		Deputado Estadual					
Seções (17)	Seq.	Núm.	Candidato	Partido/Coligação	Votação	% Válidos	
Totalizadas	0507	51676	ANGÉLICA ANTUNES	PEN - PRP / PEN / PHS	0	0,00 %	
17 (100,00%)	0508	19010	RENY DO CAMARGO	PTN - PTN / PSDC	0	0,00 %	
Não Totalizadas	0509	54888	ROSA	PPL - PSB / PPL / PRTB	0	0,00 %	
0 (0,00%)	0510	40000	ARMANDO FORTUNATO FILHO	PSB - PSB / PPL / PRTB	0	0,00 %	
Eleitorado (5.104)	0511	70038	CASA GRANDE	PT do B	0	0,00 %	
Não Apurado	0512	51150	MAÍZA VALÉRIA	PEN - PRP / PEN / PHS	0	0,00 %	
0 (0,00%)	0513	70800	AIRTON PINHAL	PT do B	0	0,00 %	
Apurado	0514	12567	MARCILIA NEVES	PDT - PDT / PV	0	0,00 %	
5.104 (100,00%)	0515	23023	LUCIENE FONSECA	PPS - DEM / PSDB / PP / PSD / PPS	0	0,00 %	
Abstenção	0516	65300	JOÃO BATISTA	PC do B	0	0,00 %	
942 (18,46%)	0517	36400	LÚCIA SOARES SILVA	PTC - PSC / PTC / PSL	0	0,00 %	
Comparecimento	0518	43800	CHICÃO	PV - PDT / PV	0	0,00 %	
4.162 (81,54%)	0519	43001	MARTIM ANDRADA	PV - PDT / PV	0	0,00 %	
Votos (4.162)	0520	14800	GÍSELA KRIWITZKI	PTB - PTB / SD	0	0,00 %	
em Branco	0521	31257	HELENICE SOUZA SILVA	PHS - PRP / PEN / PHS	0	0,00 %	
143 (3,44%)	#0522	40017	GLADIS FREITAS	PSB - PSB / PPL / PRTB	0	0,00 %	
Nulos	0523	33045	BARROS	PMN	0	0,00 %	
85 (2,04%)	0524	70150	CARMOZINO RODRIGUES	PT do B	0	0,00 %	
Pendentes	0525	70770	CARLOS HAMILTON	PT do B	0	0,00 %	
0 (0,00%)	0526	70194	ISRAEL PINHEIRO	PT do B	0	0,00 %	
Votos Válidos	0527	12712	NÁ DE MATEUS	PDT - PDT / PV	0	0,00 %	
3.934 (94,52%)	0528	12600	ENGENHEIRO MARCO AURELIO	PDT - PDT / PV	0	0,00 %	
Nominais	0529	15151	PROFESSOR MARCOS MAURÍCIO	PMDB - PT / PROS / PMDB / PRB	0	0,00 %	
3.538 (89,93%)	* Eleito						
de Legenda	# O candidato não teve seus votos totalizados devido a sua situação jurídica, à situação jurídica do seu partido ou a falecimento.						
396 (10,07%)							



Justiça Eleitoral - Divulgação de Resultado das Eleições 2014


Eleições Gerais 2014 1º Turno - Votação nominal - Deputado Estadual 1.º Turno - Zona 0201 - PALMA / MG

		201.ª ZONA - PALMA / MG - 1.º TURNO				Atualizado em	
		Deputado Estadual				05/10/2014	
						22:34:25	
Seções (17)	Seq.	Núm.	Candidato	Partido/Coligação	Votação	% Válidos	
Totalizadas	0530	15200	TONY CARLOS	PMDB - PT / PROS / PMDB / PRB	0	0,00 %	
17 (100,00%)	0531	90500	ADAUTO CARTEIRO	PROS - PT / PROS / PMDB / PRB	0	0,00 %	
Não Totalizadas	0532	22369	CIDA OLIVEIRA	PR	0	0,00 %	
0 (0,00%)	0533	19012	JOAO SANTOS	PTN - PTN / PSDC	0	0,00 %	
Eleitorado (5.104)	0534	19450	ROBERTO BOTELHO	PTN - PTN / PSDC	0	0,00 %	
Não Apurado	#0535	40100	SARGENTO CAMILO	PSB - PSB / PPL / PRTB	0	0,00 %	
0 (0,00%)	0536	20054	MARCELO DE ARAUJO	PSC - PSC / PTC / PSL	0	0,00 %	
Apurado	0537	31820	REGINALDO PEREIRA ESPINDO	PHS - PRP / PEN / PHS	0	0,00 %	
5.104 (100,00%)	0538	31050	AÉCIO XAVIER - MÉDICO OCULISTA	PHS - PRP / PEN / PHS	0	0,00 %	
Abstenção	0539	65255	GERALDA	PC do B	0	0,00 %	
942 (18,46%)	0540	36010	PASTOR MIQUÉIAS	PTC - PSC / PTC / PSL	0	0,00 %	
Comparecimento	0541	10111	MARCIO LUBRIMAR	PRB - PT / PROS / PMDB / PRB	0	0,00 %	
4.162 (81,54%)	0542	12444	SHANNA DIAS	PDT - PDT / PV	0	0,00 %	
Votos (4.162)	0543	22040	WALACE VENTURA	PR	0	0,00 %	
em Branco	0544	12132	MAURICIO RIBEIRO	PDT - PDT / PV	0	0,00 %	
143 (3,44%)	0545	55000	NEIDER MOREIRA	PSD - DEM / PSDB / PP / PSD / PPS	0	0,00 %	
Nulos	0546	13881	ANA LÚCIA RODRIGUES	PT - PT / PROS / PMDB / PRB	0	0,00 %	
85 (2,04%)	0547	43300	MARCÃO DA CNT AMBIENTAL	PV - PDT / PV	0	0,00 %	
Pendentes	0548	17067	ROGÉRIO SANDI	PSL - PSC / PTC / PSL	0	0,00 %	
0 (0,00%)	0549	12167	MARILDA DINIZ	PDT - PDT / PV	0	0,00 %	
Votos Válidos	0550	12610	ENI DO CIASC	PDT - PDT / PV	0	0,00 %	
3.934 (94,52%)	0551	70125	ADAUTO BRASIL	PT do B	0	0,00 %	
Nominais	0552	19888	MOACIR FIGUEIREDO	PTN - PTN / PSDC	0	0,00 %	
3.538 (89,93%)	* Eleito						
de Legenda	# O candidato não teve seus votos totalizados devido a sua situação jurídica, à situação jurídica do seu partido ou a falecimento.						
396 (10,07%)							



Justiça Eleitoral - Divulgação de Resultado das Eleições 2014


Eleições Gerais 2014 1º Turno - Votação nominal - Deputado Estadual 1.º Turno - Zona 0201 - PALMA / MG

		201.ª ZONA - PALMA / MG - 1.º TURNO				Atualizado em 05/10/2014 22:34:25	
		Deputado Estadual					
Seções (17)	Seq.	Núm.	Candidato	Partido/Coligação	Votação	% Válidos	
Totalizadas	0553	65650	ZITO VIEIRA	PC do B	0	0,00 %	
17 (100,00%)	0554	14568	CAPITAO ANTUNES	PTB - PTB / SD	0	0,00 %	
Não Totalizadas	0555	27177	JAIR DE JESUS	PSDC - PTN / PSDC	0	0,00 %	
0 (0,00%)	0556	20091	CLARA TRANSPARENTE	PSC - PSC / PTC / PSL	0	0,00 %	
Eleitorado (5.104)	#0557	51234	RUBENS HERBERT	PEN - PRP / PEN / PHS	0	0,00 %	
Não Apurado	0558	65888	JOÃO DO CIPÓ	PC do B	0	0,00 %	
0 (0,00%)	0559	31500	SARGENTO AGUILAR	PHS - PRP / PEN / PHS	0	0,00 %	
Apurado	0560	70400	SILVANO MAGRÃO	PT do B	0	0,00 %	
5.104 (100,00%)	0561	10345	MARTA LANCA	PRB - PT / PROS / PMDB / PRB	0	0,00 %	
Abstenção	0562	15155	ANDRÉ VILELA	PMDB - PT / PROS / PMDB / PRB	0	0,00 %	
942 (18,46%)	0563	11633	ZACARIAS TAVARES	PP - DEM / PSDB / PP / PSD / PPS	0	0,00 %	
Comparecimento	0564	17070	CÁSSIA BARBOSA	PSL - PSC / PTC / PSL	0	0,00 %	
4.162 (81,54%)	0565	28190	CABO EMIDIO	PRTB - PSB / PPL / PRTB	0	0,00 %	
Votos (4.162)	0566	31333	CLAUDIO MACIEL	PHS - PRP / PEN / PHS	0	0,00 %	
em Branco	0567	12788	ELDEIR	PDT - PDT / PV	0	0,00 %	
143 (3,44%)	0568	25444	NORMA APARECIDA	DEM - DEM / PSDB / PP / PSD / PPS	0	0,00 %	
Nulos	0569	40020	JESUS ALVES	PSB - PSB / PPL / PRTB	0	0,00 %	
85 (2,04%)	0570	10375	WANDERLEY SILVA	PRB - PT / PROS / PMDB / PRB	0	0,00 %	
Pendentes	0571	12699	CARLINHO SEVERINO	PDT - PDT / PV	0	0,00 %	
0 (0,00%)	0572	10113	RINALDO DOS SANTOS XAVIER	PRB - PT / PROS / PMDB / PRB	0	0,00 %	
Votos Válidos	0573	11999	PAULINHO	PP - DEM / PSDB / PP / PSD / PPS	0	0,00 %	
3.934 (94,52%)	0574	33220	DR. JOSÉ MARIO	PMN	0	0,00 %	
Nominais	0575	28193	TENENTE HAMILTON	PRTB - PSB / PPL / PRTB	0	0,00 %	
3.538 (89,93%)	* Eleito						
de Legenda	# O candidato não teve seus votos totalizados devido a sua situação jurídica, à situação jurídica do seu partido ou a falecimento.						
396 (10,07%)							



Justiça Eleitoral - Divulgação de Resultado das Eleições 2014

Eleições Gerais 2014 1º Turno - Votação nominal - Deputado Estadual 1.º Turno - Zona 0201 - PALMA / MG

	201.ª ZONA - PALMA / MG - 1.º TURNO					Atualizado em	
	Deputado Estadual					05/10/2014 22:34:25	
Seções (17)	Seq.	Núm.	Candidato	Partido/Coligação	Votação	% Válidos	
Totalizadas	0576	50400	MAROLINA	PSOL - PSTU / PSOL	0	0,00 %	
17 (100,00%)	0577	15515	ALLAN BORGES	PMDB - PT / PROS / PMDB / PRB	0	0,00 %	
Não Totalizadas	0578	15296	MARCÍLIO MAGELA DE SOUZA	PMDB - PT / PROS / PMDB / PRB	0	0,00 %	
0 (0,00%)	0579	14678	VAIR DUTRA	PTB - PTB / SD	0	0,00 %	
Eleitorado (5.104)	0580	51661	REJS	PEN - PRP / PEN / PHS	0	0,00 %	
Não Apurado	0581	50800	ROGERIO PINTO DETETIZADOR	PSOL - PSTU / PSOL	0	0,00 %	
0 (0,00%)	0582	43048	KÁTIA	PV - PDT / PV	0	0,00 %	
Apurado	0583	65777	MESTRE URSO	PC do B	0	0,00 %	
5.104 (100,00%)	0584	65265	JULIO D. MELO	PC do B	0	0,00 %	
Abstenção	0585	70111	MARCAO CAMARA	PT do B	0	0,00 %	
942 (18,46%)	0586	31415	LEÃO - JOSÉ CARLOS G SOUZA	PHS - PRP / PEN / PHS	0	0,00 %	
Comparecimento	0587	33832	SHEILA GOMES	PMN	0	0,00 %	
4.162 (81,54%)	0588	36836	HARLEY FABIANY	PTC - PSC / PTC / PSL	0	0,00 %	
Votos (4.162)	0589	15615	MARTA BRANDÃO	PMDB - PT / PROS / PMDB / PRB	0	0,00 %	
em Branco	0590	13456	GEOVANNE HONORIO	PT - PT / PROS / PMDB / PRB	0	0,00 %	
143 (3,44%)	0591	36192	ELIAS DA AUTO ESCOLA MÁXIMA	PTC - PSC / PTC / PSL	0	0,00 %	
Nulos	0592	65165	DU - EDUARDO REALINO	PC do B	0	0,00 %	
85 (2,04%)	0593	70444	PROFESSOR PAULINHO DA LUZ	PT do B	0	0,00 %	
Pendentes	0594	22155	JOSÉ MÁRCIO	PR	0	0,00 %	
0 (0,00%)	0595	36777	PROFESSORA VALÉRIA	PTC - PSC / PTC / PSL	0	0,00 %	
Votos Válidos	0596	22617	HAMILTON VIGILANTE	PR	0	0,00 %	
3.934 (94,52%)	0597	21657	JOÃO TORIBA	PCB	0	0,00 %	
Nominais	0598	51350	ENIR PEREIRA	PEN - PRP / PEN / PHS	0	0,00 %	
3.538 (89,93%)	* Eleito						
de Legenda	# O candidato não teve seus votos totalizados devido a sua situação jurídica, à situação jurídica do seu partido ou a falecimento.						
396 (10,07%)							



Justiça Eleitoral - Divulgação de Resultado das Eleições 2014

Eleições Gerais 2014 1º Turno - Votação nominal - Deputado Estadual 1.º Turno - Zona 0201 - PALMA / MG

		201.ª ZONA - PALMA / MG - 1.º TURNO				Atualizado em 05/10/2014 22:34:25		
		Deputado Estadual						
Seções (17)	Seq.	Núm.	Candidato	Partido/Coligação	Votação	% Válidos		
Totalizadas	0599	14000	JUNINHO ARAÚJO	PTB - PTB / SD	0	0,00 %		
17 (100,00%)	0600	70112	NEILA BARCELOS	PT do B	0	0,00 %		
Não Totalizadas	0601	15555	ADAIR OTAVIANO	PMDB - PT / PROS / PMDB / PRB	0	0,00 %		
0 (0,00%)	#0602	65556	ARTUZINHO	PC do B	0	0,00 %		
Eleitorado (5.104)	0603	12876	WALDIR BIGODE	PDT - PDT / PV	0	0,00 %		
Não Apurado	0604	36277	BYA DRUMOND	PTC - PSC / PTC / PSL	0	0,00 %		
0 (0,00%)	0605	13150	PROFESSOR NEIVALDO	PT - PT / PROS / PMDB / PRB	0	0,00 %		
Apurado	0606	19009	CARLOS ROBERTO	PTN - PTN / PSDC	0	0,00 %		
5.104 (100,00%)	0607	13033	MARQUINHO DO PT	PT - PT / PROS / PMDB / PRB	0	0,00 %		
Abstenção	0608	65789	PANIZOLO	PC do B	0	0,00 %		
942 (18,46%)	0609	13140	PADRE ELSON	PT - PT / PROS / PMDB / PRB	0	0,00 %		
Comparecimento	0610	70155	GUDAO MIGUEL	PT do B	0	0,00 %		
4.162 (81,54%)	0611	33692	MÍRIAN FONSECA	PMN	0	0,00 %		
Votos (4.162)	0612	40047	PAULO DJ A COISA	PSB - PSB / PPL / PRTB	0	0,00 %		
em Branco	0613	12344	CARLA DE MELO	PDT - PDT / PV	0	0,00 %		
143 (3,44%)	0614	22014	DR.RUBENS	PR	0	0,00 %		
Nulos	0615	14333	CLÁUDIO PRATES	PTB - PTB / SD	0	0,00 %		
85 (2,04%)	0616	65500	MATA COBRA	PC do B	0	0,00 %		
Pendentes	0617	12100	DR.EVANDRO FANTOZZI	PDT - PDT / PV	0	0,00 %		
0 (0,00%)	0618	14832	WESLLEY MATOS	PTB - PTB / SD	0	0,00 %		
Votos Válidos	0619	15290	SARGENTO FRANÇA	PMDB - PT / PROS / PMDB / PRB	0	0,00 %		
3.934 (94,52%)	0620	17190	LU FACHINELLI	PSL - PSC / PTC / PSL	0	0,00 %		
Nominais	0621	54193	SARGENTO CARDOSO	PPL - PSB / PPL / PRTB	0	0,00 %		
3.538 (89,93%)	* Eleito							
de Legenda	# O candidato não teve seus votos totalizados devido a sua situação jurídica, à situação jurídica do seu partido ou a falecimento.							
396 (10,07%)								



Justiça Eleitoral - Divulgação de Resultado das Eleições 2014

Eleições Gerais 2014 1º Turno - Votação nominal - Deputado Estadual 1.º Turno - Zona 0201 - PALMA / MG

		201.ª ZONA - PALMA / MG - 1.º TURNO				Atualizado em 05/10/2014 22:34:25	
		Deputado Estadual					
Seções (17)	Seq.	Núm.	Candidato	Partido/Coligação	Votação	% Válidos	
Totalizadas	0622	36610	GUIA HERMES FERNANDES	PTC - PSC / PTC / PSL	0	0,00 %	
17 (100,00%)	0623	40010	ROZANGELA BITENCORT	PSB - PSB / PPL / PRTB	0	0,00 %	
Não Totalizadas	0624	40112	OSVALDO LOPES	PSB - PSB / PPL / PRTB	0	0,00 %	
0 (0,00%)	0625	27123	ALESSANDRO MARQUES	PSDC - PTN / PSDC	0	0,00 %	
Eleitorado (5.104)	0626	14280	JANE PROFESSORA	PTB - PTB / SD	0	0,00 %	
Não Apurado	0627	36555	JOEL MOREIRA FILHO	PTC - PSC / PTC / PSL	0	0,00 %	
0 (0,00%)	0628	17890	VIRGINIA DO VALE	PSL - PSC / PTC / PSL	0	0,00 %	
Apurado	0629	17671	MARCILIO DO DESINFETANTE	PSL - PSC / PTC / PSL	0	0,00 %	
5.104 (100,00%)	0630	14580	CARLINHOS BARBOSA	PTB - PTB / SD	0	0,00 %	
Abstenção	0631	65365	RITA LIMA	PC do B	0	0,00 %	
942 (18,46%)	0632	19600	ROY DETETIVE	PTN - PTN / PSDC	0	0,00 %	
Comparecimento	0633	51600	ELMIR GONÇALVES	PEN - PRP / PEN / PHS	0	0,00 %	
4.162 (81,54%)	0634	19004	ANTONIO UILSON	PTN - PTN / PSDC	0	0,00 %	
Votos (4.162)	0635	36147	TIÃO DA ANTENA	PTC - PSC / PTC / PSL	0	0,00 %	
em Branco	0636	51001	ALANDERSON	PEN - PRP / PEN / PHS	0	0,00 %	
143 (3,44%)	0637	77122	CLESE DA SAUDE	SD - PTB / SD	0	0,00 %	
Nulos	0638	10222	KATIA BORDONI	PRB - PT / PROS / PMDB / PRB	0	0,00 %	
85 (2,04%)	0639	14600	RONALDO MOOL	PTB - PTB / SD	0	0,00 %	
Pendentes	0640	12888	ROSILDA MENDES	PDT - PDT / PV	0	0,00 %	
0 (0,00%)	0641	40660	ROBERTO BIN LADEN	PSB - PSB / PPL / PRTB	0	0,00 %	
Votos Válidos	0642	23743	TJ	PPS - DEM / PSDB / PP / PSD / PPS	0	0,00 %	
3.934 (94,52%)	0643	22500	WAGNEY MACHADO	PR	0	0,00 %	
Nominais	0644	27127	GENILSON DOS SANTOS	PSDC - PTN / PSDC	0	0,00 %	
3.538 (89,93%)	* Eleito						
de Legenda	# O candidato não teve seus votos totalizados devido a sua situação jurídica, à situação jurídica do seu partido ou a falecimento.						
396 (10,07%)							



Justiça Eleitoral - Divulgação de Resultado das Eleições 2014

Eleições Gerais 2014 1º Turno - Votação nominal - Deputado Estadual 1.º Turno - Zona 0201 - PALMA / MG

		201.ª ZONA - PALMA / MG - 1.º TURNO				Atualizado em	
		Deputado Estadual				05/10/2014	
						22:34:25	
Seções (17)	Seq.	Núm.	Candidato	Partido/Coligação	Votação	% Válidos	
Totalizadas	0645	13130	ZE PEDRO	PT - PT / PROS / PMDB / PRB	0	0,00 %	
17 (100,00%)	0646	36082	LILIANE ALVES	PTC - PSC / PTC / PSL	0	0,00 %	
Não Totalizadas	0647	22676	SIMONE DORNAS	PR	0	0,00 %	
0 (0,00%)	0648	70222	CIDA VELOSO	PT do B	0	0,00 %	
Eleitorado (5.104)	0649	20144	KÊNIA RIBEIRO	PSC - PSC / PTC / PSL	0	0,00 %	
Não Apurado	0650	51567	FERNANDO DE ALMENARA	PEN - PRP / PEN / PHS	0	0,00 %	
0 (0,00%)	0651	22300	MÁRCIO ROBERTO	PR	0	0,00 %	
Apurado	0652	40363	JOÃO NETO	PSB - PSB / PPL / PRTB	0	0,00 %	
5.104 (100,00%)	0653	22002	TÂNIA SANTANA	PR	0	0,00 %	
Abstenção	0654	45077	IVAN DE CASTRO	PSDB - DEM / PSDB / PP / PSD / PPS	0	0,00 %	
942 (18,46%)	0655	40040	OSVALDO SILVA	PSB - PSB / PPL / PRTB	0	0,00 %	
Comparecimento	0656	33333	DEHON TRATORES	PMN	0	0,00 %	
4.162 (81,54%)	0657	65245	CARLOS REZENDE	PC do B	0	0,00 %	
Votos (4.162)	0658	51100	JOÃO FERRÃO	PEN - PRP / PEN / PHS	0	0,00 %	
em Branco	0659	40401	OLIVIA TEIXEIRA DO PRADO	PSB - PSB / PPL / PRTB	0	0,00 %	
143 (3,44%)	0660	55400	GIÁCOMO DO VALE INDEPENDENTE	PSD - DEM / PSDB / PP / PSD / PPS	0	0,00 %	
Nulos	0661	77007	HÉRCULES CRISTO (CIGANO)	SD - PTB / SD	0	0,00 %	
85 (2,04%)	0662	14638	MARINÊS GONÇALVES	PTB - PTB / SD	0	0,00 %	
Pendentes	0663	40777	REBECKA NIZIA	PSB - PSB / PPL / PRTB	0	0,00 %	
0 (0,00%)	0664	17777	HILDA DA MAÇA DO AMOR	PSL - PSC / PTC / PSL	0	0,00 %	
Votos Válidos	#0665	12155	LEO MOGOL	PDT - PDT / PV	0	0,00 %	
3.934 (94,52%)	0666	70000	LEO BURGUES	PT do B	0	0,00 %	
Nominais	0667	22007	HOMEM PIMENTA	PR	0	0,00 %	
3.538 (89,93%)	* Eleito						
de Legenda	# O candidato não teve seus votos totalizados devido a sua situação jurídica, à situação jurídica do seu partido ou a falecimento.						
396 (10,07%)							



Justiça Eleitoral - Divulgação de Resultado das Eleições 2014

Eleições Gerais 2014 1º Turno - Votação nominal - Deputado Estadual 1.º Turno - Zona 0201 - PALMA / MG

		201.ª ZONA - PALMA / MG - 1.º TURNO				Atualizado em 05/10/2014 22:34:25	
		Deputado Estadual					
Seções (17)	Seq.	Núm.	Candidato	Partido/Coligação	Votação	% Válidos	
Totalizadas	0668	70879	SILVIO ANDRADE	PT do B	0	0,00 %	
17 (100,00%)	0669	17888	AGENTE CORACI	PSL - PSC / PTC / PSL	0	0,00 %	
Não Totalizadas	0670	25015	ROGÉRIO ANÍCIO	DEM - DEM / PSDB / PP / PSD / PPS	0	0,00 %	
0 (0,00%)	0671	13413	CARLINHOS DO PT	PT - PT / PROS / PMDB / PRB	0	0,00 %	
Eleitorado (5.104)	0672	70071	DENILSON SANTOS	PT do B	0	0,00 %	
Não Apurado	0673	90101	ANA	PROS - PT / PROS / PMDB / PRB	0	0,00 %	
0 (0,00%)	0674	20001	ADRIANA KUTRAS	PSC - PSC / PTC / PSL	0	0,00 %	
Apurado	0675	70852	EGNALDO GAUDENCIO - SANDUICHE	PT do B	0	0,00 %	
5.104 (100,00%)	0676	17027	RODNEI ALVES	PSL - PSC / PTC / PSL	0	0,00 %	
Abstenção	0677	65075	IRISNALDA FERREIRA	PC do B	0	0,00 %	
942 (18,46%)	0678	13012	ADRIANO VENTURA	PT - PT / PROS / PMDB / PRB	0	0,00 %	
Comparecimento	0679	40130	JULIA DOS ANJOS	PSB - PSB / PPL / PRTB	0	0,00 %	
4.162 (81,54%)	0680	14202	GLORIA RODRIGUES	PTB - PTB / SD	0	0,00 %	
Votos (4.162)	0681	22122	ÂNGELO RONCALLI	PR	0	0,00 %	
em Branco	0682	28280	RICARDÃO	PRTB - PSB / PPL / PRTB	0	0,00 %	
143 (3,44%)	0683	51012	WAGNER FARIA	PEN - PRP / PEN / PHS	0	0,00 %	
Nulos	0684	19003	PAULO	PTN - PTN / PSDC	0	0,00 %	
85 (2,04%)	0685	40014	MARCOS FERREIRA DOS SANTOS	PSB - PSB / PPL / PRTB	0	0,00 %	
Pendentes	0686	33221	PROFESSORA MAGDA	PMN	0	0,00 %	
0 (0,00%)	0687	43436	JUAREZ TÁVORA	PV - PDT / PV	0	0,00 %	
Votos Válidos	0688	54547	CLAUDIO KCAU	PPL - PSB / PPL / PRTB	0	0,00 %	
3.934 (94,52%)	0689	12580	EDINHO DA SAÚDE	PDT - PDT / PV	0	0,00 %	
Nominais	0690	33193	FROIDINHO	PMN	0	0,00 %	
3.538 (89,93%)	* Eleito						
de Legenda	# O candidato não teve seus votos totalizados devido a sua situação jurídica, à situação jurídica do seu partido ou a falecimento.						
396 (10,07%)							



Justiça Eleitoral - Divulgação de Resultado das Eleições 2014

Eleições Gerais 2014 1º Turno - Votação nominal - Deputado Estadual 1.º Turno - Zona 0201 - PALMA / MG

	201.ª ZONA - PALMA / MG - 1.º TURNO					Atualizado em 05/10/2014 22:34:25
	Deputado Estadual					
Seções (17)	Seq.	Núm.	Candidato	Partido/Coligação	Votação	% Válidos
Totalizadas	0691	13815	MARIA JOSÉ	PT - PT / PROS / PMDB / PRB	0	0,00 %
17 (100,00%)	0692	22700	SAMUEL PEREIRA	PR	0	0,00 %
Não Totalizadas	0693	33579	ANA LUCIA	PMN	0	0,00 %
0 (0,00%)	0694	22970	ANTÔNIO FERREIRA O TONICO	PR	0	0,00 %
Eleitorado (5.104)	0695	31040	HANDERSON MIRANDA	PHS - PRP / PEN / PHS	0	0,00 %
Não Apurado	0696	36789	RICARDINHO	PTC - PSC / PTC / PSL	0	0,00 %
0 (0,00%)	0697	31456	MARLON GOUVEIA	PHS - PRP / PEN / PHS	0	0,00 %
Apurado	0698	70999	DRA PILCHULINHA	PT do B	0	0,00 %
5.104 (100,00%)	0699	10789	ADONIAS	PRB - PT / PROS / PMDB / PRB	0	0,00 %
Abstenção	0700	65110	ZÉ CARLIN	PC do B	0	0,00 %
942 (18,46%)	0701	33007	DILERMANDO (DINO)	PMN	0	0,00 %
Comparecimento	0702	40006	PROFESSOR RODRIGO BOLIVAR	PSB - PSB / PPL / PRTB	0	0,00 %
4.162 (81,54%)	0703	70779	ADRIANA PERES	PT do B	0	0,00 %
Votos (4.162)	0704	28050	PROF. DERIVALDO DAMAZIO	PRTB - PSB / PPL / PRTB	0	0,00 %
em Branco	0705	13928	MARIA GORETE	PT - PT / PROS / PMDB / PRB	0	0,00 %
143 (3,44%)	0706	70190	CABO SILVANA	PT do B	0	0,00 %
Nulos	0707	54123	ARILDO SILVEIRA	PPL - PSB / PPL / PRTB	0	0,00 %
85 (2,04%)	0708	36344	GUSTAVO FURTADO	PTC - PSC / PTC / PSL	0	0,00 %
Pendentes	0709	31000	ANTONIO DE MIRANDA	PHS - PRP / PEN / PHS	0	0,00 %
0 (0,00%)	0710	12900	MARIA JOSE-GARI	PDT - PDT / PV	0	0,00 %
Votos Válidos	0711	28113	ANA CARVALHO	PRTB - PSB / PPL / PRTB	0	0,00 %
3.934 (94,52%)	0712	44844	TONINHO DO CARTUCHO	PRP - PRP / PEN / PHS	0	0,00 %
Nominais	0713	31841	ADRIANA L BARROS	PHS - PRP / PEN / PHS	0	0,00 %
3.538 (89,93%)	* Eleito					
de Legenda	# O candidato não teve seus votos totalizados devido a sua situação jurídica, à situação jurídica do seu partido ou a falecimento.					
396 (10,07%)						



Justiça Eleitoral - Divulgação de Resultado das Eleições 2014

Eleições Gerais 2014 1º Turno - Votação nominal - Deputado Estadual 1.º Turno - Zona 0201 - PALMA / MG

	201.ª ZONA - PALMA / MG - 1.º TURNO					Atualizado em
	Deputado Estadual					05/10/2014 22:34:25
Seções (17)	Seq.	Núm.	Candidato	Partido/Coligação	Votação	% Válidos
Totalizadas	0714	33678	EDMILSON BATISTA	PMN	0	0,00 %
17 (100,00%)	0715	12197	ANDERSON BRITO	PDT - PDT / PV	0	0,00 %
Não Totalizadas	0716	33350	GENTILIM	PMN	0	0,00 %
0 (0,00%)	0717	17899	TOBIAS	PSL - PSC / PTC / PSL	0	0,00 %
Eleitorado (5.104)	0718	12084	LINDALVA LEÃO	PDT - PDT / PV	0	0,00 %
Não Apurado	0719	20230	CLAUDIA MARCIA	PSC - PSC / PTC / PSL	0	0,00 %
0 (0,00%)	0720	20190	SANDRO LIMA	PSC - PSC / PTC / PSL	0	0,00 %
Apurado	0721	14197	JOSÉ BERNARDO FIGUEIREDO	PTB - PTB / SD	0	0,00 %
5.104 (100,00%)	0722	40001	WHESLEY (NELINHO)	PSB - PSB / PPL / PRTB	0	0,00 %
Abstenção	0723	43645	DONIZETTI TAVARES - TAVARES	PV - PDT / PV	0	0,00 %
942 (18,46%)	0724	36045	VAL DO SALÃO	PTC - PSC / PTC / PSL	0	0,00 %
Comparecimento	0725	70193	SARGENTO ANDERSON	PT do B	0	0,00 %
4.162 (81,54%)	0726	43236	SANDRA MOREIRA	PV - PDT / PV	0	0,00 %
Votos (4.162)	0727	19018	MARINALVA	PTN - PTN / PSDC	0	0,00 %
em Branco	0728	40015	ELIZABETH PONTES	PSB - PSB / PPL / PRTB	0	0,00 %
143 (3,44%)	0729	65965	FATIMA MIRANDA	PC do B	0	0,00 %
Nulos	0730	65200	ROBINHO PQD FOREVER	PC do B	0	0,00 %
85 (2,04%)	0731	13333	JOSIMAR DO PT	PT - PT / PROS / PMDB / PRB	0	0,00 %
Pendentes	0732	44784	MARCIO LUIZ	PRP - PRP / PEN / PHS	0	0,00 %
0 (0,00%)	0733	36888	SARGENTO MARCELO	PTC - PSC / PTC / PSL	0	0,00 %
Votos Válidos	0734	13000	ANDERSON CABIDO	PT - PT / PROS / PMDB / PRB	0	0,00 %
3.934 (94,52%)	0735	14142	WANDERLEY LOBO	PTB - PTB / SD	0	0,00 %
Nominais	0736	20650	MARQUINHO DO MOTOTAXI	PSC - PSC / PTC / PSL	0	0,00 %
3.538 (89,93%)	* Eleito					
de Legenda	# O candidato não teve seus votos totalizados devido a sua situação jurídica, à situação jurídica do seu partido ou a falecimento.					
396 (10,07%)						



Justiça Eleitoral - Divulgação de Resultado das Eleições 2014

Eleições Gerais 2014 1º Turno - Votação nominal - Deputado Estadual 1.º Turno - Zona 0201 - PALMA / MG

		201.ª ZONA - PALMA / MG - 1.º TURNO				Atualizado em 05/10/2014 22:34:25		
		Deputado Estadual						
Seções (17)	Seq.	Núm.	Candidato	Partido/Coligação	Votação	% Válidos		
Totalizadas	0737	70001	FABIANA MALTA	PT do B	0	0,00 %		
17 (100,00%)	0738	13831	BIA CAETANO	PT - PT / PROS / PMDB / PRB	0	0,00 %		
Não Totalizadas	0739	40644	SANDRA RODRIGUES	PSB - PSB / PPL / PRTB	0	0,00 %		
0 (0,00%)	0740	70570	SIMONE SALES	PT do B	0	0,00 %		
Eleitorado (5.104)	0741	20826	CRISTIANE BARBOSA	PSC - PSC / PTC / PSL	0	0,00 %		
Não Apurado	0742	43443	NEIDER NAGIB	PV - PDT / PV	0	0,00 %		
0 (0,00%)	0743	13713	AGNALDO BICALHO	PT - PT / PROS / PMDB / PRB	0	0,00 %		
Apurado	0744	20033	MARCO ANTONIO PASTORAL DE RUA	PSC - PSC / PTC / PSL	0	0,00 %		
5.104 (100,00%)	0745	90000	ANDRE LUIZ	PROS - PT / PROS / PMDB / PRB	0	0,00 %		
Abstenção	0746	20129	BARBABELLA	PSC - PSC / PTC / PSL	0	0,00 %		
942 (18,46%)	0747	12300	ZAQUEU RODRIGUES ZACA	PDT - PDT / PV	0	0,00 %		
Comparecimento	0748	22033	EDICLEUSA VELOSO	PR	0	0,00 %		
4.162 (81,54%)	0749	11888	LILIAN VAZE	PP - DEM / PSDB / PP / PSD / PPS	0	0,00 %		
Votos (4.162)	#0750	45890	ELIECI FERNANDES	PSDB - DEM / PSDB / PP / PSD / PPS	0	0,00 %		
em Branco	0751	70777	ALMIR SILVA	PT do B	0	0,00 %		
143 (3,44%)	0752	12333	THOMPSON COELHO	PDT - PDT / PV	0	0,00 %		
Nulos	0753	44369	GUNDA	PRP - PRP / PEN / PHS	0	0,00 %		
85 (2,04%)	0754	40222	JOÃO MARCOS LOBO	PSB - PSB / PPL / PRTB	0	0,00 %		
Pendentes	0755	36008	MÁRCIA SOARES	PTC - PSC / PTC / PSL	0	0,00 %		
0 (0,00%)	0756	27615	JAIR AMBROSIO	PSDC - PTN / PSDC	0	0,00 %		
Votos Válidos	0757	21456	ADAILTON	PCB	0	0,00 %		
3.934 (94,52%)	0758	13111	HÉLIO DA VAN	PT - PT / PROS / PMDB / PRB	0	0,00 %		
Nominais	0759	15880	WASHINGTON XAVIER	PMDB - PT / PROS / PMDB / PRB	0	0,00 %		
3.538 (89,93%)	* Eleito							
de Legenda	# O candidato não teve seus votos totalizados devido a sua situação jurídica, à situação jurídica do seu partido ou a falecimento.							
396 (10,07%)								



Justiça Eleitoral - Divulgação de Resultado das Eleições 2014

Eleições Gerais 2014 1º Turno - Votação nominal - Deputado Estadual 1.º Turno - Zona 0201 - PALMA / MG

		201.ª ZONA - PALMA / MG - 1.º TURNO				Atualizado em 05/10/2014 22:34:25	
		Deputado Estadual					
Seções (17)	Seq.	Núm.	Candidato	Partido/Coligação	Votação	% Válidos	
Totalizadas	0760	44123	TIAOZINHO DO SINDICATO	PRP - PRP / PEN / PHS	0	0,00 %	
17 (100,00%)	0761	12123	CLEIDE ENFERMEIRA	PDT - PDT / PV	0	0,00 %	
Não Totalizadas	0762	21234	PROFESSOR PAULO RAMOS	PCB	0	0,00 %	
0 (0,00%)	0763	51777	RONALDO NASCIMENTO	PEN - PRP / PEN / PHS	0	0,00 %	
Eleitorado (5.104)	0764	23113	SIMONE SANTANA	PPS - DEM / PSDB / PP / PSD / PPS	0	0,00 %	
Não Apurado	0765	20214	GEAN	PSC - PSC / PTC / PSL	0	0,00 %	
0 (0,00%)	0766	65999	CARLAO	PC do B	0	0,00 %	
Apurado	0767	51515	LEOPOLDO GRAJEDA	PEN - PRP / PEN / PHS	0	0,00 %	
5.104 (100,00%)	0768	13782	JUNIA DE JESUS	PT - PT / PROS / PMDB / PRB	0	0,00 %	
Abstenção	0769	43193	SARGENTO ANA PAULA	PV - PDT / PV	0	0,00 %	
942 (18,46%)	0770	65654	DR. IDSON	PC do B	0	0,00 %	
Comparecimento	0771	15001	FÁBIO CAMARGO	PMDB - PT / PROS / PMDB / PRB	0	0,00 %	
4.162 (81,54%)	0772	10360	SARGENTO ROCHA	PRB - PT / PROS / PMDB / PRB	0	0,00 %	
Votos (4.162)	0773	70170	SARGENTO MILVIO	PT do B	0	0,00 %	
em Branco	0774	70700	PETERSON SOARES	PT do B	0	0,00 %	
143 (3,44%)	0775	12555	CLAUDIO COSTA	PDT - PDT / PV	0	0,00 %	
Nulos	0776	14601	JUNIA SOBRINHO	PTB - PTB / SD	0	0,00 %	
85 (2,04%)	0777	12456	FERNANDO MESSIAS	PDT - PDT / PV	0	0,00 %	
Pendentes	0778	55678	ALBERTH MONÇÃO	PSD - DEM / PSDB / PP / PSD / PPS	0	0,00 %	
0 (0,00%)	0779	43123	WESLEY DO SINDICATO	PV - PDT / PV	0	0,00 %	
Votos Válidos	0780	14009	MARQUES ABREU	PTB - PTB / SD	0	0,00 %	
3.934 (94,52%)	0781	70002	CLEBERSON RODRIGUES	PT do B	0	0,00 %	
Nominais	0782	51223	CHRISTIAN DA FINAUTO	PEN - PRP / PEN / PHS	0	0,00 %	
3.538 (89,93%)	* Eleito						
de Legenda	# O candidato não teve seus votos totalizados devido a sua situação jurídica, à situação jurídica do seu partido ou a falecimento.						
396 (10,07%)							



Justiça Eleitoral - Divulgação de Resultado das Eleições 2014

Eleições Gerais 2014 1º Turno - Votação nominal - Deputado Estadual 1.º Turno - Zona 0201 - PALMA / MG

		201.ª ZONA - PALMA / MG - 1.º TURNO				Atualizado em 05/10/2014 22:34:25	
		Deputado Estadual					
Seções (17)	Seq.	Núm.	Candidato	Partido/Coligação	Votação	% Válidos	
Totalizadas	0783	23444	ALESSANDRA FARMACÊUTICA	PPS - DEM / PSDB / PP / PSD / PPS	0	0,00 %	
17 (100,00%)	0784	22045	WAGNER DO NASCIMENTO JÚNIOR	PR	0	0,00 %	
Não Totalizadas	0785	65345	JAIR GOMES	PC do B	0	0,00 %	
0 (0,00%)	0786	15015	ADRIANO ZAGO	PMDB - PT / PROS / PMDB / PRB	0	0,00 %	
Eleitorado (5.104)	0787	65600	ROMINHO DUARTE	PC do B	0	0,00 %	
Não Apurado	0788	70234	MARCIA MELO	PT do B	0	0,00 %	
0 (0,00%)	0789	51555	CELIA CRISTINA	PEN - PRP / PEN / PHS	0	0,00 %	
Apurado	0790	36345	MARCOS PAQUITO - POL. FEDERAL	PTC - PSC / PTC / PSL	0	0,00 %	
5.104 (100,00%)	0791	51088	CALIXTO MARTINS SOUTO	PEN - PRP / PEN / PHS	0	0,00 %	
Abstenção	0792	70128	NILSIN DA TRANSNIL "É DE DEUS"	PT do B	0	0,00 %	
942 (18,46%)	0793	90777	ZEZINHO MENDONÇA	PROS - PT / PROS / PMDB / PRB	0	0,00 %	
Comparecimento	0794	51014	CIBELE ITABORAY	PEN - PRP / PEN / PHS	0	0,00 %	
4.162 (81,54%)	0795	20005	JULIANA BARBOSA	PSC - PSC / PTC / PSL	0	0,00 %	
Votos (4.162)	0796	70654	WAGNER	PT do B	0	0,00 %	
em Branco	0797	14077	GEDEON DE SOUZA	PTB - PTB / SD	0	0,00 %	
143 (3,44%)	0798	54777	ECKTON OLIVEIRA	PPL - PSB / PPL / PRTB	0	0,00 %	
Nulos	0799	50127	APARECIDA GONÇALVES DAMASCENO	PSOL - PSTU / PSOL	0	0,00 %	
85 (2,04%)	0800	23789	FABIO PERSI	PPS - DEM / PSDB / PP / PSD / PPS	0	0,00 %	
Pendentes	0801	33300	PASTOR CARLOS	PMN	0	0,00 %	
0 (0,00%)	0802	65765	CRISTIANO CRISLLEYCE	PC do B	0	0,00 %	
Votos Válidos	0803	31888	ATACIR VICENTE COSTA	PHS - PRP / PEN / PHS	0	0,00 %	
3.934 (94,52%)	0804	12400	JAN CARLOS BISPO	PDT - PDT / PV	0	0,00 %	
Nominais	0805	33715	SOLANGE MARTINS	PMN	0	0,00 %	
3.538 (89,93%)	* Eleito						
de Legenda	# O candidato não teve seus votos totalizados devido a sua situação jurídica, à situação jurídica do seu partido ou a falecimento.						
396 (10,07%)							



Justiça Eleitoral - Divulgação de Resultado das Eleições 2014

Eleições Gerais 2014 1º Turno - Votação nominal - Deputado Estadual 1.º Turno - Zona 0201 - PALMA / MG

		201.ª ZONA - PALMA / MG - 1.º TURNO				Atualizado em 05/10/2014 22:34:25	
		Deputado Estadual					
Seções (17)	Seq.	Núm.	Candidato	Partido/Coligação	Votação	% Válidos	
Totalizadas	0806	70010	LILI	PT do B	0	0,00 %	
17 (100,00%)	0807	12321	TOMAZ BRUM	PDT - PDT / PV	0	0,00 %	
Não Totalizadas	0808	20044	CANTOR KELMER DE SOUZA	PSC - PSC / PTC / PSL	0	0,00 %	
0 (0,00%)	0809	19700	JUDISON DETETIVE	PTN - PTN / PSDC	0	0,00 %	
Eleitorado (5.104)	0810	10500	XAVIER	PRB - PT / PROS / PMDB / PRB	0	0,00 %	
Não Apurado	0811	19670	JADSON	PTN - PTN / PSDC	0	0,00 %	
0 (0,00%)	0812	45888	LEONARDO MOREIRA	PSDB - DEM / PSDB / PP / PSD / PPS	0	0,00 %	
Apurado	0813	90789	MAURICIO TUTTY	PROS - PT / PROS / PMDB / PRB	0	0,00 %	
5.104 (100,00%)	0814	33633	VAGUINHO	PMN	0	0,00 %	
Abstenção	0815	36222	EVANDRO FELISBERTO DOS REIS	PTC - PSC / PTC / PSL	0	0,00 %	
942 (18,46%)	0816	70577	JUAREZ TAVARES	PT do B	0	0,00 %	
Comparecimento	0817	36136	EMILIA GUERRA	PTC - PSC / PTC / PSL	0	0,00 %	
4.162 (81,54%)	0818	45027	CIDA MORENA	PSDB - DEM / PSDB / PP / PSD / PPS	0	0,00 %	
Votos (4.162)	0819	12110	CABO LULU MARTINS	PDT - PDT / PV	0	0,00 %	
em Branco	0820	40193	SARGENTO ARAUJO	PSB - PSB / PPL / PRTB	0	0,00 %	
143 (3,44%)	0821	65901	JULIO DO ALTO	PC do B	0	0,00 %	
Nulos	0822	23252	CLAUDIM	PPS - DEM / PSDB / PP / PSD / PPS	0	0,00 %	
85 (2,04%)	0823	70130	EDUARDO TORRES	PT do B	0	0,00 %	
Pendentes	0824	44100	WELLINGTON MINEIRO	PRP - PRP / PEN / PHS	0	0,00 %	
0 (0,00%)	0825	13600	DANIEL COSTA	PT - PT / PROS / PMDB / PRB	0	0,00 %	
Votos Válidos	0826	70580	TEIA DOS PORFIRIOS	PT do B	0	0,00 %	
3.934 (94,52%)	0827	23900	RENATO SÉRGIO	PPS - DEM / PSDB / PP / PSD / PPS	0	0,00 %	
Nominais	0828	40027	CLEIDE SOARES	PSB - PSB / PPL / PRTB	0	0,00 %	
3.538 (89,93%)	* Eleito						
de Legenda	# O candidato não teve seus votos totalizados devido a sua situação jurídica, à situação jurídica do seu partido ou a falecimento.						
396 (10,07%)							



Justiça Eleitoral - Divulgação de Resultado das Eleições 2014

Eleições Gerais 2014 1º Turno - Votação nominal - Deputado Estadual 1.º Turno - Zona 0201 - PALMA / MG

		201.ª ZONA - PALMA / MG - 1.º TURNO				Atualizado em 05/10/2014 22:34:25	
		Deputado Estadual					
Seções (17)	Seq.	Núm.	Candidato	Partido/Coligação	Votação	% Válidos	
Totalizadas	0829	43456	LUCIANO RIOS	PV - PDT / PV	0	0,00 %	
17 (100,00%)	0830	33789	ROQUE SALDANHA	PMN	0	0,00 %	
Não Totalizadas	0831	70043	GIL CONTADOR	PT do B	0	0,00 %	
0 (0,00%)	0832	65656	RENATA ROSA	PC do B	0	0,00 %	
Eleitorado (5.104)	0833	33018	ROSELI DO MOTO TÁXI	PMN	0	0,00 %	
Não Apurado	#0834	33777	BABA CARLOS	PMN	0	0,00 %	
0 (0,00%)	0835	65001	JÔ DO PC DO B	PC do B	0	0,00 %	
Apurado	0836	36412	DÉBORA CRISTINA	PTC - PSC / PTC / PSL	0	0,00 %	
5.104 (100,00%)	0837	65115	ALEXANDRO FALEIROS	PC do B	0	0,00 %	
Abstenção	0838	31130	IVALDO RODRIGUES	PHS - PRP / PEN / PHS	0	0,00 %	
942 (18,46%)	0839	65104	CARLOS PELEGRINI ADVOGADO	PC do B	0	0,00 %	
Comparecimento	0840	65010	JOVINO PEREIRA	PC do B	0	0,00 %	
4.162 (81,54%)	0841	10456	PROFESSOR ADILSON PUMA	PRB - PT / PROS / PMDB / PRB	0	0,00 %	
Votos (4.162)	0842	10510	LEDICE STELLA	PRB - PT / PROS / PMDB / PRB	0	0,00 %	
em Branco	0843	31620	ENILSON DE PAULA	PHS - PRP / PEN / PHS	0	0,00 %	
143 (3,44%)	0844	65020	NIVALDO DO BOTA FOGO	PC do B	0	0,00 %	
Nulos	0845	13013	CRISTINA CORREA	PT - PT / PROS / PMDB / PRB	0	0,00 %	
85 (2,04%)	0846	43122	DR. RICARDO LOURENÇO	PV - PDT / PV	0	0,00 %	
Pendentes	0847	25888	VIVIANE MATOS	DEM - DEM / PSDB / PP / PSD / PPS	0	0,00 %	
0 (0,00%)	0848	51316	JUVERLANDIO RODRIGUES	PEN - PRP / PEN / PHS	0	0,00 %	
Votos Válidos	0849	51042	FABIANO ALKIMIN (KABAL)	PEN - PRP / PEN / PHS	0	0,00 %	
3.934 (94,52%)	0850	14911	HELBERTH MONTEIRO	PTB - PTB / SD	0	0,00 %	
Nominais	0851	43024	DAK DIAS	PV - PDT / PV	0	0,00 %	
3.538 (89,93%)	* Eleito						
de Legenda	# O candidato não teve seus votos totalizados devido a sua situação jurídica, à situação jurídica do seu partido ou a falecimento.						
396 (10,07%)							



Justiça Eleitoral - Divulgação de Resultado das Eleições 2014

Eleições Gerais 2014 1º Turno - Votação nominal - Deputado Estadual 1.º Turno - Zona 0201 - PALMA / MG

		201.ª ZONA - PALMA / MG - 1.º TURNO				Atualizado em 05/10/2014 22:34:25	
		Deputado Estadual					
Seções (17)	Seq.	Núm.	Candidato	Partido/Coligação	Votação	% Válidos	
Totalizadas	0852	50234	IZAIAS BORGES GONÇALVES	PSOL - PSTU / PSOL	0	0,00 %	
17 (100,00%)	0853	43445	DAN - DENTISTA	PV - PDT / PV	0	0,00 %	
Não Totalizadas	0854	20016	SAMANTHA DINIZ	PSC - PSC / PTC / PSL	0	0,00 %	
0 (0,00%)	0855	65124	SILMA ALVES	PC do B	0	0,00 %	
Eleitorado (5.104)	0856	20104	SANCHIRLES NOGUEIRA	PSC - PSC / PTC / PSL	0	0,00 %	
Não Apurado	0857	20444	TATIANA DE SOUZA	PSC - PSC / PTC / PSL	0	0,00 %	
0 (0,00%)	0858	25112	PR. WALDONIR SOARES	DEM - DEM / PSDB / PP / PSD / PPS	0	0,00 %	
Apurado	0859	31789	ELIAS MATOS	PHS - PRP / PEN / PHS	0	0,00 %	
5.104 (100,00%)	0860	20000	JUNYNHO MARTINS	PSC - PSC / PTC / PSL	0	0,00 %	
Abstenção	0861	14999	SILVANA NUNES	PTB - PTB / SD	0	0,00 %	
942 (18,46%)	0862	40123	WELINTON SAPÃO	PSB - PSB / PPL / PRTB	0	0,00 %	
Comparecimento	0863	90300	VANDERLEI DELEI	PROS - PT / PROS / PMDB / PRB	0	0,00 %	
4.162 (81,54%)	0864	40456	SERGIO MENDES	PSB - PSB / PPL / PRTB	0	0,00 %	
Votos (4.162)	0865	43222	RAYONE MARQUES	PV - PDT / PV	0	0,00 %	
em Branco	0866	19333	DANIEL FREITAS	PTN - PTN / PSDC	0	0,00 %	
143 (3,44%)	0867	70333	DR MILTON IRIAS	PT do B	0	0,00 %	
Nulos	0868	54111	ADSON REIS	PPL - PSB / PPL / PRTB	0	0,00 %	
85 (2,04%)	0869	36256	RODRIGO ROSATTI	PTC - PSC / PTC / PSL	0	0,00 %	
Pendentes	0870	55444	DIEGO OLIVEIRA	PSD - DEM / PSDB / PP / PSD / PPS	0	0,00 %	
0 (0,00%)	0871	13360	RICARDO BERNADÃO	PT - PT / PROS / PMDB / PRB	0	0,00 %	
Votos Válidos	0872	13640	DEISE LARA	PT - PT / PROS / PMDB / PRB	0	0,00 %	
3.934 (94,52%)	0873	70147	MARCOS OLIVEIRA	PT do B	0	0,00 %	
Nominais	0874	90911	VARLEY MORAES	PROS - PT / PROS / PMDB / PRB	0	0,00 %	
3.538 (89,93%)	* Eleito						
de Legenda	# O candidato não teve seus votos totalizados devido a sua situação jurídica, à situação jurídica do seu partido ou a falecimento.						
396 (10,07%)							



Justiça Eleitoral - Divulgação de Resultado das Eleições 2014

Eleições Gerais 2014 1º Turno - Votação nominal - Deputado Estadual 1.º Turno - Zona 0201 - PALMA / MG

		201.ª ZONA - PALMA / MG - 1.º TURNO				Atualizado em	
		Deputado Estadual				05/10/2014	
						22:34:25	
Seções (17)	Seq.	Núm.	Candidato	Partido/Coligação	Votação	% Válidos	
Totalizadas	0875	65007	ANDRE SOUZA	PC do B	0	0,00 %	
17 (100,00%)	0876	27100	ANDERSON DO GÁS	PSDC - PTN / PSDC	0	0,00 %	
Não Totalizadas	0877	36666	NETO TANNUS	PTC - PSC / PTC / PSL	0	0,00 %	
0 (0,00%)	0878	54007	TIO ELVIS	PPL - PSB / PPL / PRTB	0	0,00 %	
Eleitorado (5.104)	0879	90100	ZEZINHO DA SILVA	PROS - PT / PROS / PMDB / PRB	0	0,00 %	
Não Apurado	0880	51032	LEO GUIMARÃES	PEN - PRP / PEN / PHS	0	0,00 %	
0 (0,00%)	0881	70345	MARY SANTOS	PT do B	0	0,00 %	
Apurado	0882	51369	MARCION FERREIRA	PEN - PRP / PEN / PHS	0	0,00 %	
5.104 (100,00%)	0883	12002	ELLEN FARIA	PDT - PDT / PV	0	0,00 %	
Abstenção	0884	15118	JOÃO ALBERTO	PMDB - PT / PROS / PMDB / PRB	0	0,00 %	
942 (18,46%)	0885	20333	VINICIUS DE RESENDE	PSC - PSC / PTC / PSL	0	0,00 %	
Comparecimento	0886	51015	JEPHERSON NARCISO	PEN - PRP / PEN / PHS	0	0,00 %	
4.162 (81,54%)	0887	15014	JÚNIOR DO SACOLÃO TOTAL	PMDB - PT / PROS / PMDB / PRB	0	0,00 %	
Votos (4.162)	0888	25222	DR. REINALDO	DEM - DEM / PSDB / PP / PSD / PPS	0	0,00 %	
em Branco	0889	13030	ANTONIO CARLOS	PT - PT / PROS / PMDB / PRB	0	0,00 %	
143 (3,44%)	0890	33100	MARCOS DO IORGUTE	PMN	0	0,00 %	
Nulos	0891	25333	CARLA LIMA	DEM - DEM / PSDB / PP / PSD / PPS	0	0,00 %	
85 (2,04%)	0892	15150	DR DANIEL	PMDB - PT / PROS / PMDB / PRB	0	0,00 %	
Pendentes	0893	65801	FERNANDA NASCIMENTO	PC do B	0	0,00 %	
0 (0,00%)	0894	65015	MARCIA FERREIRA	PC do B	0	0,00 %	
Votos Válidos	0895	17007	FABIO ANDRADE	PSL - PSC / PTC / PSL	0	0,00 %	
3.934 (94,52%)	0896	15111	FLÁVIA PESSÔA	PMDB - PT / PROS / PMDB / PRB	0	0,00 %	
Nominais	0897	12121	DOUGLAS VASCONCELOS	PDT - PDT / PV	0	0,00 %	
3.538 (89,93%)	* Eleito						
de Legenda	# O candidato não teve seus votos totalizados devido a sua situação jurídica, à situação jurídica do seu partido ou a falecimento.						
396 (10,07%)							



Justiça Eleitoral - Divulgação de Resultado das Eleições 2014

Eleições Gerais 2014 1º Turno - Votação nominal - Deputado Estadual 1.º Turno - Zona 0201 - PALMA / MG

		201.ª ZONA - PALMA / MG - 1.º TURNO				Atualizado em 05/10/2014 22:34:25	
		Deputado Estadual					
Seções (17)	Seq.	Núm.	Candidato	Partido/Coligação	Votação	% Válidos	
Totalizadas	0898	20777	FLAVIO BRAGA	PSC - PSC / PTC / PSL	0	0,00 %	
17 (100,00%)	0899	51000	AINOÃ	PEN - PRP / PEN / PHS	0	0,00 %	
Não Totalizadas	0900	23400	EDSON SANTANA	PPS - DEM / PSDB / PP / PSD / PPS	0	0,00 %	
0 (0,00%)	0901	22015	THIAGO MARTINS	PR	0	0,00 %	
Eleitorado (5.104)	0902	65241	FABIO CAPELLI	PC do B	0	0,00 %	
Não Apurado	0903	51031	PAULO AGOSTINHO	PEN - PRP / PEN / PHS	0	0,00 %	
0 (0,00%)	0904	17000	ARNALDO GONTIJO	PSL - PSC / PTC / PSL	0	0,00 %	
Apurado	0905	31221	ADRIANA APARECIDA TEODORO	PHS - PRP / PEN / PHS	0	0,00 %	
5.104 (100,00%)	0906	40180	DEMETRIO JUNQUEIRA FIGUEIREDO	PSB - PSB / PPL / PRTB	0	0,00 %	
Abstenção	0907	23222	BETO QUARENTINHA	PPS - DEM / PSDB / PP / PSD / PPS	0	0,00 %	
942 (18,46%)	0908	22001	GLEICE MARA	PR	0	0,00 %	
Comparecimento	0909	65192	FARLEY SINDEAUX	PC do B	0	0,00 %	
4.162 (81,54%)	0910	22022	CHRISTIAN GONÇALVES	PR	0	0,00 %	
Votos (4.162)	0911	20856	FABRICIO ALVES	PSC - PSC / PTC / PSL	0	0,00 %	
em Branco	0912	19790	TETEO DA PPL	PTN - PTN / PSDC	0	0,00 %	
143 (3,44%)	0913	27234	LÉIA CARDOSO	PSDC - PTN / PSDC	0	0,00 %	
Nulos	0914	19390	FLAVIA	PTN - PTN / PSDC	0	0,00 %	
85 (2,04%)	0915	43200	ALINE NOGUEIRA	PV - PDT / PV	0	0,00 %	
Pendentes	0916	19350	KARINA DO SALAO	PTN - PTN / PSDC	0	0,00 %	
0 (0,00%)	0917	65257	RENATA RAMOS	PC do B	0	0,00 %	
Votos Válidos	0918	40013	KELLY CRISTINA DE MORAES	PSB - PSB / PPL / PRTB	0	0,00 %	
3.934 (94,52%)	0919	77456	WANDERSON RODRIGUES	SD - PTB / SD	0	0,00 %	
Nominais	0920	22234	TEREZA NAVARRO	PR	0	0,00 %	
3.538 (89,93%)	* Eleito						
de Legenda	# O candidato não teve seus votos totalizados devido a sua situação jurídica, à situação jurídica do seu partido ou a falecimento.						
396 (10,07%)							



Justiça Eleitoral - Divulgação de Resultado das Eleições 2014

Eleições Gerais 2014 1º Turno - Votação nominal - Deputado Estadual 1.º Turno - Zona 0201 - PALMA / MG

		201.ª ZONA - PALMA / MG - 1.º TURNO				Atualizado em 05/10/2014 22:34:25	
		Deputado Estadual					
Seções (17)	Seq.	Núm.	Candidato	Partido/Coligação	Votação	% Válidos	
Totalizadas	0921	12190	CABO DANIEL	PDT - PDT / PV	0	0,00 %	
17 (100,00%)	0922	17224	NEIA DA CRIANÇA FELIZ	PSL - PSC / PTC / PSL	0	0,00 %	
Não Totalizadas	0923	14035	MILHO BORRACHEIRO	PTB - PTB / SD	0	0,00 %	
0 (0,00%)	0924	17617	SERGIO PEREIRA	PSL - PSC / PTC / PSL	0	0,00 %	
Eleitorado (5.104)	0925	70676	VALDIVINO GUIMARAES	PT do B	0	0,00 %	
Não Apurado	0926	31001	JOSÉ TIAGO DE CASTRO	PHS - PRP / PEN / PHS	0	0,00 %	
0 (0,00%)	0927	36114	RODRIGUINHO DO CAVACO	PTC - PSC / PTC / PSL	0	0,00 %	
Apurado	0928	27927	ALESSANDRA KALARRAM	PSDC - PTN / PSDC	0	0,00 %	
5.104 (100,00%)	0929	70031	RAFAEL MARTINS	PT do B	0	0,00 %	
Abstenção	0930	40012	ELISANGELA DUARTE	PSB - PSB / PPL / PRTB	0	0,00 %	
942 (18,46%)	0931	70555	RENATA MACHADO	PT do B	0	0,00 %	
Comparecimento	0932	70666	FABIANA SILVA	PT do B	0	0,00 %	
4.162 (81,54%)	0933	19400	NEIVA	PTN - PTN / PSDC	0	0,00 %	
Votos (4.162)	0934	33969	LUCIA HELENA	PMN	0	0,00 %	
em Branco	0935	65109	CELIO ROBERTO	PC do B	0	0,00 %	
143 (3,44%)	0936	31110	ELKSON-TIÃO DA BATATA FRITAIS	PHS - PRP / PEN / PHS	0	0,00 %	
Nulos	0937	12111	LUCIANE ARCHETE	PDT - PDT / PV	0	0,00 %	
85 (2,04%)	0938	33600	MURILO	PMN	0	0,00 %	
Pendentes	0939	65565	RODRIGO MELO FRANCO	PC do B	0	0,00 %	
0 (0,00%)	0940	50610	HENRIQUE BRAZ	PSOL - PSTU / PSOL	0	0,00 %	
Votos Válidos	0941	31200	GUILHERME PAPAGAIO	PHS - PRP / PEN / PHS	0	0,00 %	
3.934 (94,52%)	0942	14014	IR. NEILO RODRIGUES OLIVEIRA	PTB - PTB / SD	0	0,00 %	
Nominais	0943	43112	PABLO CESAR - PABLITO	PV - PDT / PV	0	0,00 %	
3.538 (89,93%)	* Eleito						
de Legenda	# O candidato não teve seus votos totalizados devido a sua situação jurídica, à situação jurídica do seu partido ou a falecimento.						
396 (10,07%)							



Justiça Eleitoral - Divulgação de Resultado das Eleições 2014

Eleições Gerais 2014 1º Turno - Votação nominal - Deputado Estadual 1.º Turno - Zona 0201 - PALMA / MG

		201.ª ZONA - PALMA / MG - 1.º TURNO				Atualizado em	
		Deputado Estadual				05/10/2014 22:34:25	
Seções (17)	Seq.	Núm.	Candidato	Partido/Coligação	Votação	% Válidos	
Totalizadas	0944	19380	IZABELA	PTN - PTN / PSDC	0	0,00 %	
17 (100,00%)	0945	45900	VALDIRENI CHISPITA	PSDB - DEM / PSDB / PP / PSD / PPS	0	0,00 %	
Não Totalizadas	0946	13579	LELECO PIMENTEL	PT - PT / PROS / PMDB / PRB	0	0,00 %	
0 (0,00%)	0947	51181	CLEITON XAVIER	PEN - PRP / PEN / PHS	0	0,00 %	
Eleitorado (5.104)	0948	43145	VIVIAN RODRIGUES	PV - PDT / PV	0	0,00 %	
Não Apurado	0949	25555	WILLIAN PACIFICO DE MENDONÇA	DEM - DEM / PSDB / PP / PSD / PPS	0	0,00 %	
0 (0,00%)	0950	20654	DAGOBERTO	PSC - PSC / PTC / PSL	0	0,00 %	
Apurado	0951	45456	MATEUS SIMÕES	PSDB - DEM / PSDB / PP / PSD / PPS	0	0,00 %	
5.104 (100,00%)	0952	10777	CEZINHA ALVARENGA	PRB - PT / PROS / PMDB / PRB	0	0,00 %	
Abstenção	0953	17789	GEORGE EDUARDO	PSL - PSC / PTC / PSL	0	0,00 %	
942 (18,46%)	0954	65903	GISELE CRISTIANE	PC do B	0	0,00 %	
Comparecimento	0955	33031	TEÚ	PMN	0	0,00 %	
4.162 (81,54%)	0956	14258	PEDRO O IKO	PTB - PTB / SD	0	0,00 %	
Votos (4.162)	0957	40502	LEILA PETRATO	PSB - PSB / PPL / PRTB	0	0,00 %	
em Branco	0958	19006	TATIANA	PTN - PTN / PSDC	0	0,00 %	
143 (3,44%)	0959	45654	EDUARDO PIZZOLANTE	PSDB - DEM / PSDB / PP / PSD / PPS	0	0,00 %	
Nulos	0960	12412	DENISE GABRIELA	PDT - PDT / PV	0	0,00 %	
85 (2,04%)	0961	31234	IGOR DE MATOS MONTEIRO	PHS - PRP / PEN / PHS	0	0,00 %	
Pendentes	0962	55321	CARLOS EDUARDO	PSD - DEM / PSDB / PP / PSD / PPS	0	0,00 %	
0 (0,00%)	0963	70151	BILL SOARES	PT do B	0	0,00 %	
Votos Válidos	0964	14124	ELISETE SANTOS	PTB - PTB / SD	0	0,00 %	
3.934 (94,52%)	0965	36223	PASTOR RODRIGO HENRIQUE	PTC - PSC / PTC / PSL	0	0,00 %	
Nominais	0966	36070	CLEBERSON MATOS	PTC - PSC / PTC / PSL	0	0,00 %	
3.538 (89,93%)	* Eleito						
de Legenda	# O candidato não teve seus votos totalizados devido a sua situação jurídica, à situação jurídica do seu partido ou a falecimento.						
396 (10,07%)							



Justiça Eleitoral - Divulgação de Resultado das Eleições 2014

Eleições Gerais 2014 1º Turno - Votação nominal - Deputado Estadual 1.º Turno - Zona 0201 - PALMA / MG

201.ª ZONA - PALMA / MG - 1.º TURNO						Atualizado em
Deputado Estadual						05/10/2014
						22:34:25
Seções (17)	Seq.	Núm.	Candidato	Partido/Coligação	Votação	% Válidos
Totalizadas	0967	21223	PEDRO RENNO	PCB	0	0,00 %
17 (100,00%)	0968	45333	RAQUEL SERRA	PSDB - DEM / PSDB / PP / PSD / PPS	0	0,00 %
Não Totalizadas	0969	12342	DR. RAFAEL TERRA	PDT - PDT / PV	0	0,00 %
0 (0,00%)	0970	43043	RAPHAEL PRADO	PV - PDT / PV	0	0,00 %
Eleitorado (5.104)	0971	19193	BIM DA AMBULANCIA	PTN - PTN / PSDC	0	0,00 %
Não Apurado	0972	43415	AMANDA MARTINS	PV - PDT / PV	0	0,00 %
0 (0,00%)	0973	36146	PEDRO GONÇALVES (PEDRINHO)	PTC - PSC / PTC / PSL	0	0,00 %
Apurado	0974	54321	ROGER DO COLÉGIO CÉU	PPL - PSB / PPL / PRTB	0	0,00 %
5.104 (100,00%)	0975	15002	MÁRCIA NUNES	PMDB - PT / PROS / PMDB / PRB	0	0,00 %
Abstenção	0976	31831	GILVAN GOMES	PHS - PRP / PEN / PHS	0	0,00 %
942 (18,46%)	0977	17200	ALEXANDRE CARREIRINHA	PSL - PSC / PTC / PSL	0	0,00 %
Comparecimento	0978	33661	DANIELA PEREIRA	PMN	0	0,00 %
4.162 (81,54%)	0979	45258	JUJU	PSDB - DEM / PSDB / PP / PSD / PPS	0	0,00 %
Votos (4.162)	0980	70900	ROGERIO SILVA	PT do B	0	0,00 %
em Branco	0981	70300	ANA CLAUDIA MADRINHEIRA	PT do B	0	0,00 %
143 (3,44%)	0982	12999	FLAVIO BARBOSA	PDT - PDT / PV	0	0,00 %
Nulos	0983	14634	PRISCILA AQUILA	PTB - PTB / SD	0	0,00 %
85 (2,04%)	0984	40420	JOÃO ÍNDIO	PSB - PSB / PPL / PRTB	0	0,00 %
Pendentes	0985	65314	ADRIANA DE SOUZA	PC do B	0	0,00 %
0 (0,00%)	0986	14888	GALBERTO PEREIRA	PTB - PTB / SD	0	0,00 %
Votos Válidos	0987	43855	DYANA TEIXEIRA	PV - PDT / PV	0	0,00 %
3.934 (94,52%)	0988	22727	PAULINHA	PR	0	0,00 %
Nominais	0989	20192	CLAUDIANO CORREA	PSC - PSC / PTC / PSL	0	0,00 %
3.538 (89,93%)	* Eleito					
de Legenda	# O candidato não teve seus votos totalizados devido a sua situação jurídica, à situação jurídica do seu partido ou a falecimento.					
396 (10,07%)						



Justiça Eleitoral - Divulgação de Resultado das Eleições 2014


Eleições Gerais 2014 1º Turno - Votação nominal - Deputado Estadual 1.º Turno - Zona 0201 - PALMA / MG

		201.ª ZONA - PALMA / MG - 1.º TURNO				Atualizado em 05/10/2014 22:34:25		
		Deputado Estadual						
Seções (17)	Seq.	Núm.	Candidato	Partido/Coligação	Votação	% Válidos		
Totalizadas	0990	20015	PATRICIA SOUZA	PSC - PSC / PTC / PSL	0	0,00 %		
17 (100,00%)	0991	22777	GIL DINIZ NETO	PR	0	0,00 %		
Não Totalizadas	0992	40111	MAX SARDINHA	PSB - PSB / PPL / PRTB	0	0,00 %		
0 (0,00%)	0993	70184	LEIDIMAR ROCHA	PT do B	0	0,00 %		
Eleitorado (5.104)	0994	21222	GABRIELA MARRECO	PCB	0	0,00 %		
Não Apurado	0995	70330	PASTORA MIRIAN ROCHA	PT do B	0	0,00 %		
0 (0,00%)	0996	90012	CHARLLES EVANGELISTA	PROS - PT / PROS / PMDB / PRB	0	0,00 %		
Apurado	0997	43133	HALPH CARVALHO	PV - PDT / PV	0	0,00 %		
5.104 (100,00%)	0998	90456	LIAN LUCAS	PROS - PT / PROS / PMDB / PRB	0	0,00 %		
Abstenção	0999	50000	RICARDO TAKAYUKI	PSOL - PSTU / PSOL	0	0,00 %		
942 (18,46%)	1000	77369	DR. VINICIUS	SD - PTB / SD	0	0,00 %		
Comparecimento	1001	45300	KELLY MUNIZ	PSDB - DEM / PSDB / PP / PSD / PPS	0	0,00 %		
4.162 (81,54%)	1002	13430	JULIANA SILVA	PT - PT / PROS / PMDB / PRB	0	0,00 %		
Votos (4.162)	1003	65420	WILLIAM DO SKATE	PC do B	0	0,00 %		
em Branco	1004	51190	CABO WILLKER	PEN - PRP / PEN / PHS	0	0,00 %		
143 (3,44%)	1005	51420	BRENO DINIZ	PEN - PRP / PEN / PHS	0	0,00 %		
Nulos	1006	17597	WATUSE	PSL - PSC / PTC / PSL	0	0,00 %		
85 (2,04%)	1007	44222	BIG MIX	PRP - PRP / PEN / PHS	0	0,00 %		
Pendentes	1008	19070	MIRIAN	PTN - PTN / PSDC	0	0,00 %		
0 (0,00%)	1009	22722	DAYANNE OLIVEIRA	PR	0	0,00 %		
Votos Válidos	1010	40005	MISIA DAMARES	PSB - PSB / PPL / PRTB	0	0,00 %		
3.934 (94,52%)	#1011	77890	MARCELO ALVES	SD - PTB / SD	0	0,00 %		
Nominais	1012	31451	MARIANA GUIMARÃES	PHS - PRP / PEN / PHS	0	0,00 %		
3.538 (89,93%)	* Eleito							
de Legenda	# O candidato não teve seus votos totalizados devido a sua situação jurídica, à situação jurídica do seu partido ou a falecimento.							
396 (10,07%)								



Justiça Eleitoral - Divulgação de Resultado das Eleições 2014


Eleições Gerais 2014 1º Turno - Votação nominal - Deputado Estadual 1.º Turno - Zona 0201 - PALMA / MG

		201.ª ZONA - PALMA / MG - 1.º TURNO				Atualizado em 05/10/2014 22:34:25		
		Deputado Estadual						
Seções (17)	Seq.	Núm.	Candidato	Partido/Coligação	Votação	% Válidos		
Totalizadas	1013	14900	FILIPE CARIELO	PTB - PTB / SD	0	0,00 %		
17 (100,00%)	1014	40008	HAYZA FERNANDA	PSB - PSB / PPL / PRTB	0	0,00 %		
Não Totalizadas	1015	54522	RONILZE MARTINS	PPL - PSB / PPL / PRTB	0	0,00 %		
0 (0,00%)	1016	51789	THIAGO COIMBRA	PEN - PRP / PEN / PHS	0	0,00 %		
Eleitorado (5.104)	1017	54555	ANA PAULA	PPL - PSB / PPL / PRTB	0	0,00 %		
Não Apurado	1018	21212	RENATA REGINA	PCB	0	0,00 %		
0 (0,00%)	1019	51004	DANI CASTRO	PEN - PRP / PEN / PHS	0	0,00 %		
Apurado	1020	36377	MIRIAM	PTC - PSC / PTC / PSL	0	0,00 %		
5.104 (100,00%)	1021	22789	DENIS QUEIROZ	PR	0	0,00 %		
Abstenção	1022	13467	CAROLA CASTRO	PT - PT / PROS / PMDB / PRB	0	0,00 %		
942 (18,46%)	1023	20700	THALES RODRIGUES	PSC - PSC / PTC / PSL	0	0,00 %		
Comparecimento	1024	51900	PROFESSOR JONATHAN SANTIAGO	PEN - PRP / PEN / PHS	0	0,00 %		
4.162 (81,54%)	1025	70707	RENATA MIRANDA	PT do B	0	0,00 %		
Votos (4.162)	1026	65803	JEICE MARQUES	PC do B	0	0,00 %		
em Branco	1027	17017	MARCOS PAULO ABREU	PSL - PSC / PTC / PSL	0	0,00 %		
143 (3,44%)	1028	77000	TATY DA FORÇA	SD - PTB / SD	0	0,00 %		
Nulos	1029	31119	WALLACE ROGESTER	PHS - PRP / PEN / PHS	0	0,00 %		
85 (2,04%)	1030	19789	DAVI COSTA	PTN - PTN / PSDC	0	0,00 %		
Pendentes	1031	12777	AGUEDA FREITAS	PDT - PDT / PV	0	0,00 %		
0 (0,00%)	1032	77789	JEANE DE UBAI	SD - PTB / SD	0	0,00 %		
Votos Válidos	1033	36741	PRISCILA	PTC - PSC / PTC / PSL	0	0,00 %		
3.934 (94,52%)	1034	65123	LUIZA LAFETA	PC do B	0	0,00 %		
Nominais	1035	21333	CAMILA CASTRO	PCB	0	0,00 %		
3.538 (89,93%)	* Eleito							
de Legenda	# O candidato não teve seus votos totalizados devido a sua situação jurídica, à situação jurídica do seu partido ou a falecimento.							
396 (10,07%)								



Justiça Eleitoral - Divulgação de Resultado das Eleições 2014

Eleições Gerais 2014 1º Turno - Votação nominal - Deputado Estadual 1.º Turno - Zona 0201 - PALMA / MG

		201.ª ZONA - PALMA / MG - 1.º TURNO				Atualizado em 05/10/2014 22:34:25		
		Deputado Estadual						
Seções (17)	Seq.	Núm.	Candidato	Partido/Coligação	Votação	% Válidos		
Totalizadas	1036	50333	ANDRÉ VELOSO	PSOL - PSTU / PSOL	0	0,00 %		
17 (100,00%)	1037	40016	MAIRA PEREIRA	PSB - PSB / PPL / PRTB	0	0,00 %		
Não Totalizadas	1038	50200	RANA	PSOL - PSTU / PSOL	0	0,00 %		
0 (0,00%)	1039	19650	HANNA OLIVEIRA	PTN - PTN / PSDC	0	0,00 %		
Eleitorado (5.104)	1040	54444	WADSON DA CORPORACÃO JOVEM	PPL - PSB / PPL / PRTB	0	0,00 %		
Não Apurado	1041	36015	ISABELLA	PTC - PSC / PTC / PSL	0	0,00 %		
0 (0,00%)	1042	27080	PAULINHO CABEÇÃO	PSDC - PTN / PSDC	0	0,00 %		
Apurado	1043	43020	GABRIEL GOBATTO	PV - PDT / PV	0	0,00 %		
5.104 (100,00%)	1044	54418	ANDRÉ KNUPP	PPL - PSB / PPL / PRTB	0	0,00 %		
Abstenção	1045	13643	THAIS MENEZES	PT - PT / PROS / PMDB / PRB	0	0,00 %		
942 (18,46%)	1046	31131	ITALO ATILA	PHS - PRP / PEN / PHS	0	0,00 %		
Comparecimento	1047	36022	JOICE BÁRBARA	PTC - PSC / PTC / PSL	0	0,00 %		
4.162 (81,54%)	1048	19111	PABLO	PTN - PTN / PSDC	0	0,00 %		
Votos (4.162)	#1049	65134	ISADORA SCORCIO	PC do B	0	0,00 %		
em Branco	1050	13711	BARBARA ALVARENGA	PT - PT / PROS / PMDB / PRB	0	0,00 %		
143 (3,44%)	1051	13866	LAYLA	PT - PT / PROS / PMDB / PRB	0	0,00 %		
Nulos	#1052	22888	FRANCIELLE ARAUJO	PR	0	0,00 %		
85 (2,04%)	1053	20120	ARGENTINO	PSC - PSC / PTC / PSL	0	0,00 %		
Pendentes	1054	13615	RAISSA PEREIRA	PT - PT / PROS / PMDB / PRB	0	0,00 %		
0 (0,00%)	1055	12012	JADE	PDT - PDT / PV	0	0,00 %		
Votos Válidos								
3.934 (94,52%)								
Nominais								
3.538 (89,93%)								
de Legenda								
396 (10,07%)								
	* Eleito							
	# O candidato não teve seus votos totalizados devido a sua situação jurídica, à situação jurídica do seu partido ou a falecimento.							